

Miércoles 5 de marzo de 2025

Banco Central publica resultados de Encuesta de Determinantes y Expectativas de Precios (EDEP) correspondiente a trimestre móvil noviembre-diciembre-enero

El Banco Central publicó la Encuesta de Determinantes y Expectativas de Precios (EDEP), sondeo que indaga en las dinámicas de fijación de precios de las empresas y sus expectativas económicas, incluyendo sus expectativas de inflación a 12 y 24 meses.

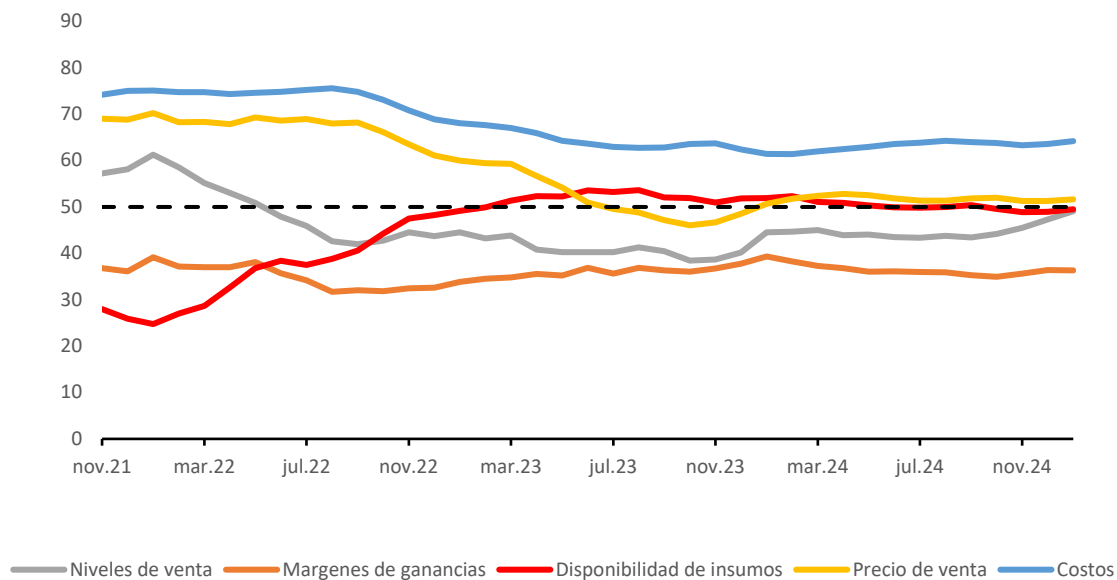
La presente publicación corresponde a información levantada durante los meses de noviembre, diciembre 2024 y enero 2025. Los datos se encuentran disponibles en el [sitio web](#) y la [Base de Datos Estadísticos del Banco Central](#).

Resultados principales

La evolución de los factores de las empresas muestra un escenario donde los niveles de venta siguen recuperándose y se ubican en la zona de neutralidad, junto a los precios de venta y la disponibilidad de insumos. Por otro lado, los costos exhiben leves aumentos y los márgenes de ganancias mantienen variaciones similares al trimestre anterior (Gráfico 1).

Gráfico 1: Evolución de factores de la empresa durante los últimos 3 meses

Índice de difusión (1)



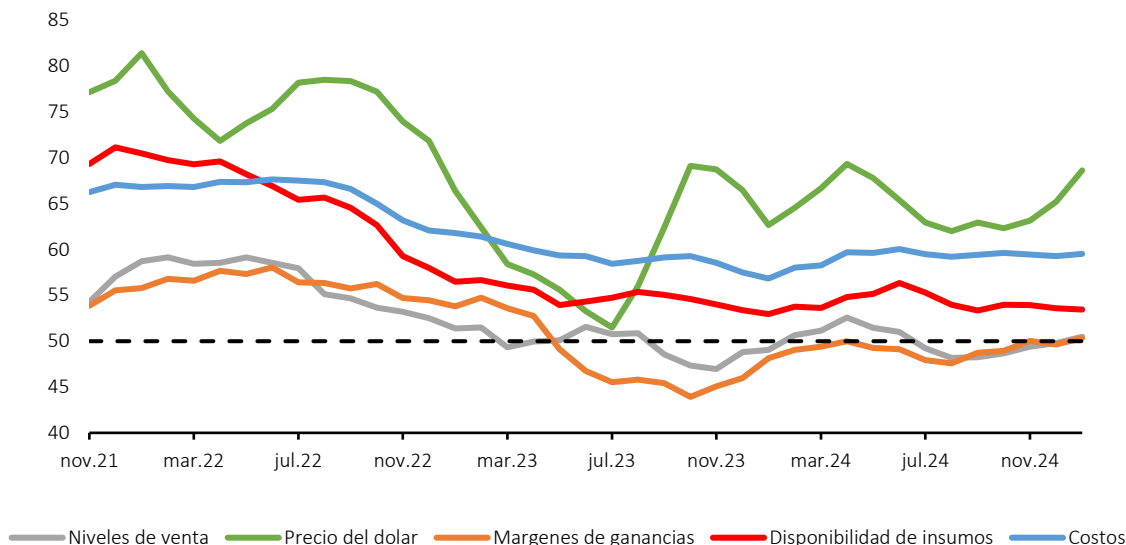
(1) Valores por sobre (por debajo) de 50 representan alzas (caídas).

Fuente: EDEP.

Respecto de los factores que influyen los precios del producto o servicio principal ofrecido por las empresas, los niveles de ventas y márgenes de ganancias siguen en niveles neutrales. Los demás factores siguen presionando los precios de venta al alza, con una intensidad similar por parte de los costos y la disponibilidad de insumos y un aumento relevante de la influencia del precio del dólar (Gráfico 2).

Gráfico 2: Influencia de factores en el precio del producto o servicio principal en los últimos 3 meses.

Índice de difusión (1)



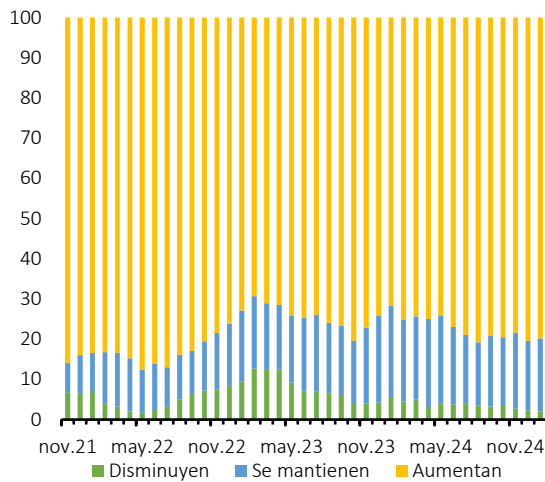
(1) Valores por sobre (por debajo) 50 representan presiones al alza (a la baja) sobre los precios. Fuente: EDEP.

Por el lado de las expectativas, se mantiene el porcentaje de empresas que espera un aumento en el costo de sus insumos y en sus precios de venta para los próximos 12 meses¹ (Gráfico 3).

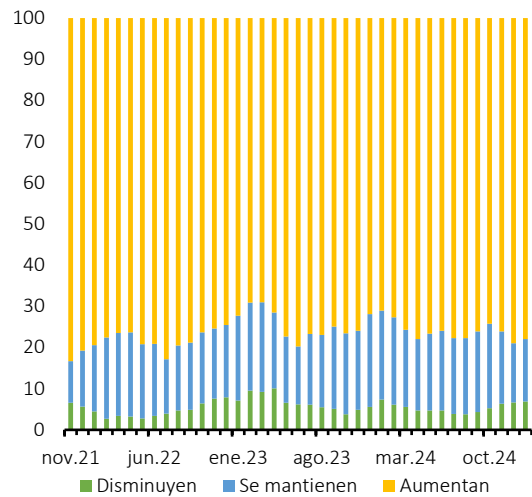
¹ En situaciones de inflación baja y estable, es normal que las empresas suban sus precios en el transcurso de un año. Para más información sobre este tema, puede acceder al [siguiente blog](#) publicado por el Banco Central.

Gráfico 3: Expectativas para los próximos 12 meses

Variación de costos de insumo
(porcentaje de empresas)



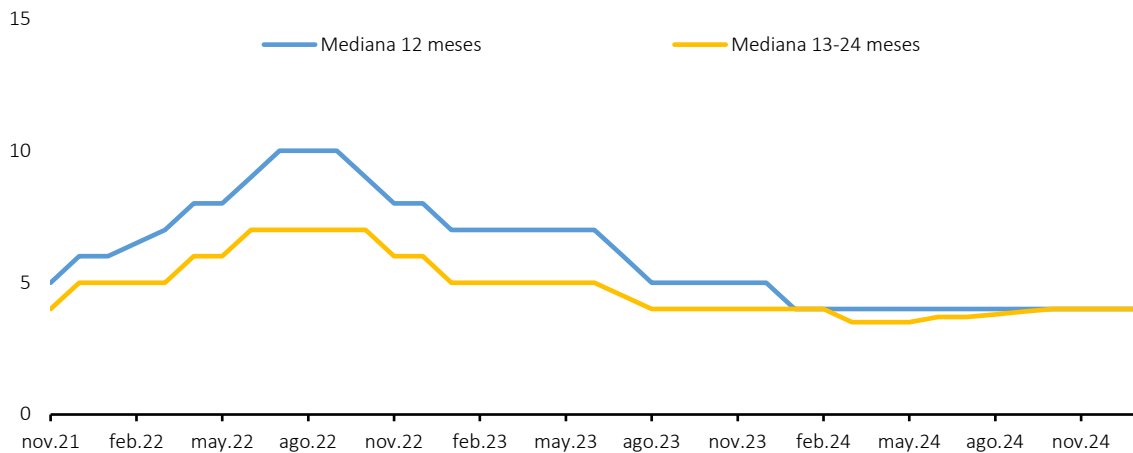
Variación de precios de venta
(porcentaje de empresas)



Fuente: EDEP.

Las medianas de las expectativas de inflación de las empresas para los próximos 12 y 24 meses se mantienen en 4%² (Gráfico 4).

Gráfico 4: Expectativas de inflación para próximos 12 y 24 meses (porcentaje)



Fuente: EDEP.

Revisa la encuesta completa en www.bcentral.cl

² Las expectativas de inflación de empresas suelen ser mayores a las de economistas y operadores financieros. Para más información sobre este tema, puede acceder al [siguiente blog](#) publicado por el Banco Central.