

Martes 3 de diciembre de 2024

Banco Central publica resultados de Encuesta de Determinantes y Expectativas de Precios (EDEP) correspondiente a trimestre móvil agosto-septiembre-octubre

El Banco Central publicó la Encuesta de Determinantes y Expectativas de Precios (EDEP), sondeo que indaga en las dinámicas de fijación de precios de las empresas y sus expectativas económicas, incluyendo sus estimaciones de inflación a 12 y 24 meses.

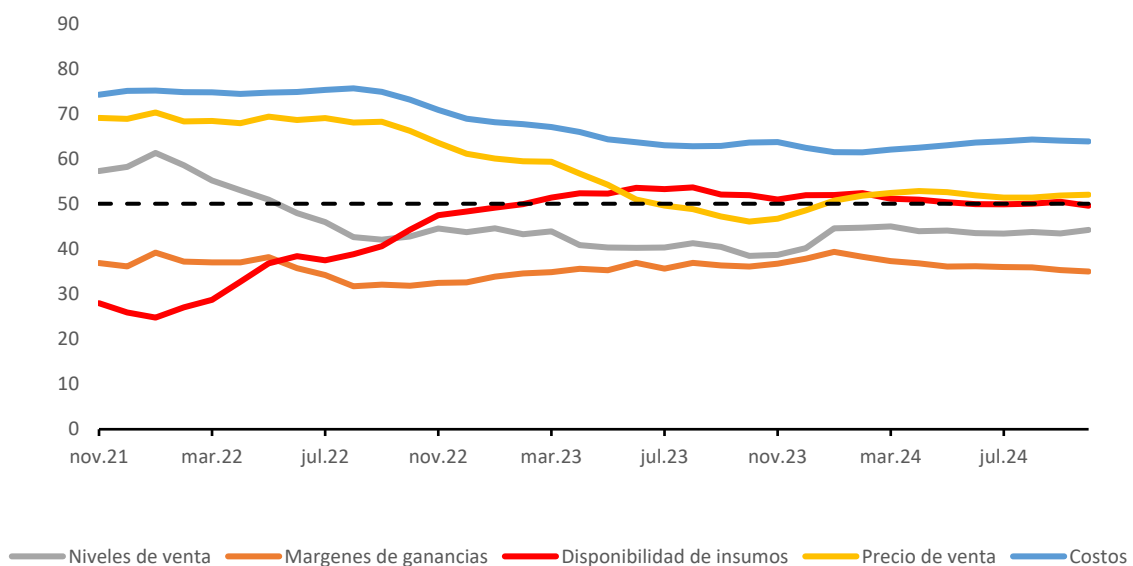
La presente publicación corresponde a información levantada durante los meses de agosto, septiembre y octubre de 2024. Los datos se encuentran disponibles en el [sitio web](#) y la [Base de Datos Estadísticos del Banco Central](#).

Resultados principales

La evolución de los factores de las empresas muestra un escenario en que sus precios de venta se encuentran alrededor del valor neutral, junto con la disponibilidad de insumos. En tanto, los niveles de venta y márgenes de ganancia mantienen variaciones similares al trimestre anterior. Por su parte, los costos aumentan al mismo ritmo que en el último trimestre móvil (Gráfico 1).

Gráfico 1: Evolución de factores de la empresa durante los últimos 3 meses

Índice de difusión (1)



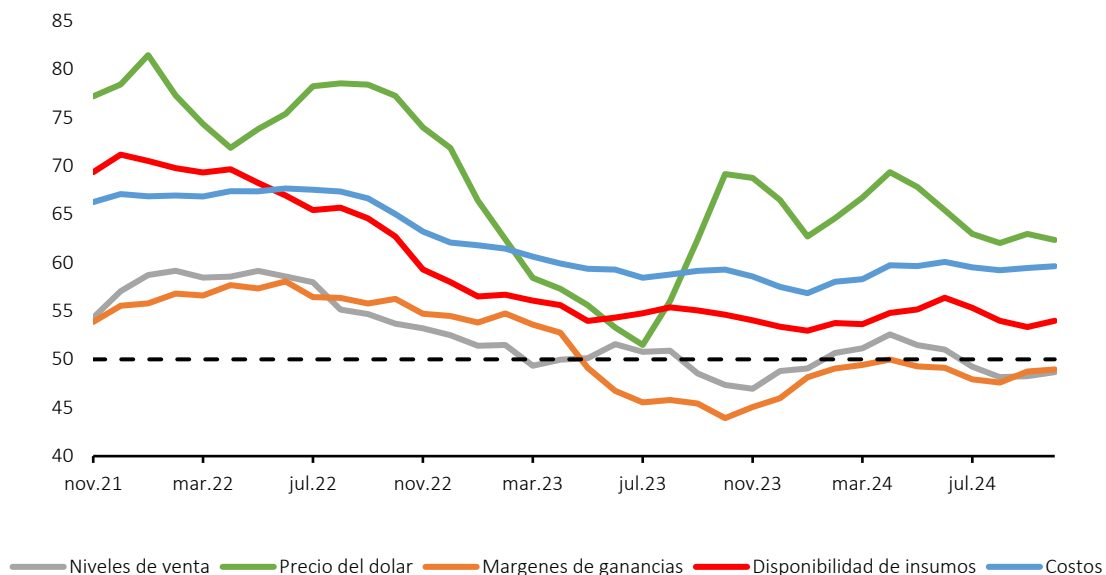
(1) Valores por sobre (por debajo) de 50 representan alzas (caídas).

Fuente: EDEP.

Respecto de los factores que influyen los precios de su producto o servicio principal, las empresas declaran que sus niveles de ventas y márgenes de ganancias se acercan nuevamente a la zona de neutralidad. Los demás factores siguen presionando los precios de venta al alza, con mayor intensidad en el caso de la disponibilidad de insumos, una intensidad similar por el lado de los costos y menor intensidad del tipo de cambio (Gráfico 2).

Gráfico 2: Influencia de factores en el precio del producto o servicio principal en los últimos 3 meses.

Índice de difusión (1)



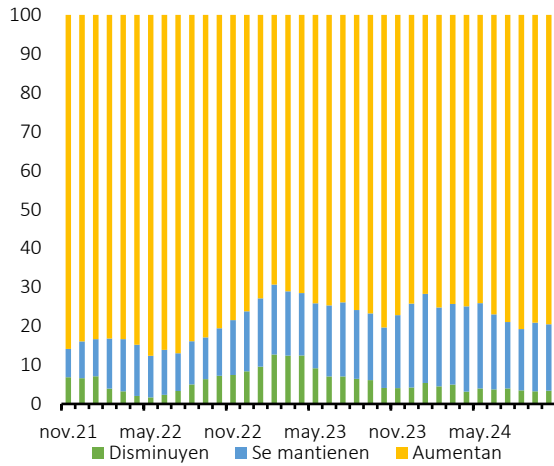
(1) Valores por sobre (por debajo) 50 representan presiones al alza (a la baja) sobre los precios.
Fuente: EDEP.

Por el lado de las expectativas, aumenta levemente el porcentaje de empresas que espera un aumento en el costo de sus insumos, mientras que se reduce levemente el de las empresas que esperan aumentos de sus precios de venta para los próximos 12 meses¹ (Gráfico 3).

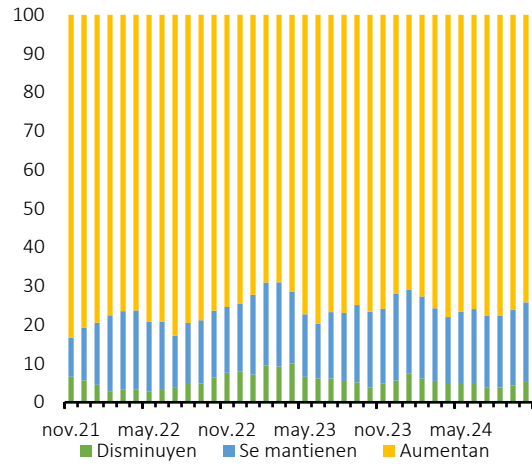
¹ En situaciones de inflación baja y estable, es normal que las empresas suban sus precios en el transcurso de un año. Para más información sobre este tema, puede acceder al [siguiente blog](#) publicado por el Banco Central.

Gráfico 3: Expectativas para los próximos 12 meses

Variación de costos de insumo
(porcentaje de empresas)



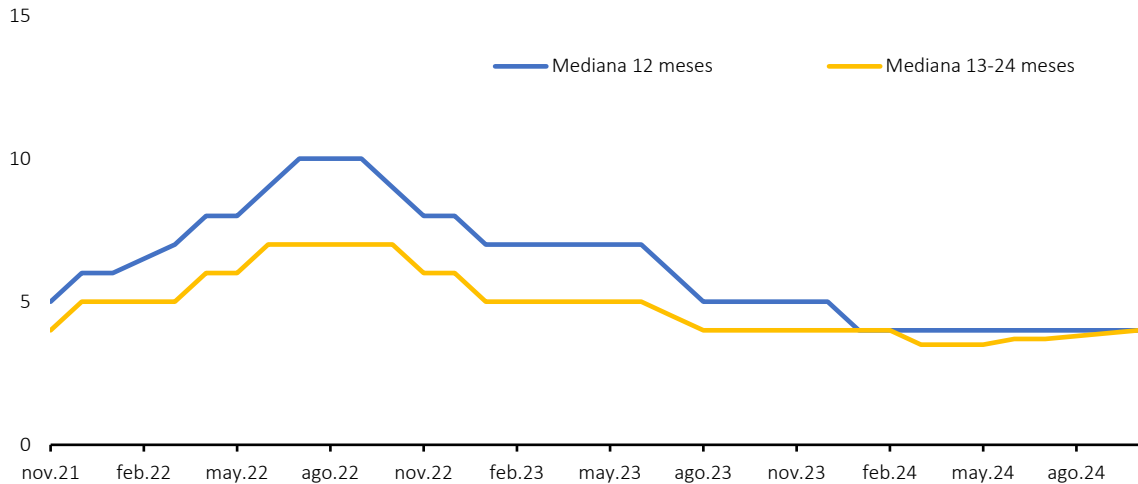
Variación de precios de venta
(porcentaje de empresas)



Fuente: EDEP.

La mediana de las expectativas de inflación de las empresas para los próximos 12 meses se mantiene en 4%, y aumenta a 4% para los próximos 24 meses (Gráfico 4).

Gráfico 4: Expectativas de inflación para próximos 12 y 24 meses (porcentaje)



Fuente: EDEP.

Revisa la encuesta completa en www.bcentral.cl

Los periodistas que necesiten contactarse con el Banco Central de Chile pueden hacerlo a través de la Gerencia de Comunicaciones en el correo electrónico comunicaciones@bcentral.cl o en el teléfono (56-2) 2670 2438.