

Monday, 1 April 2024

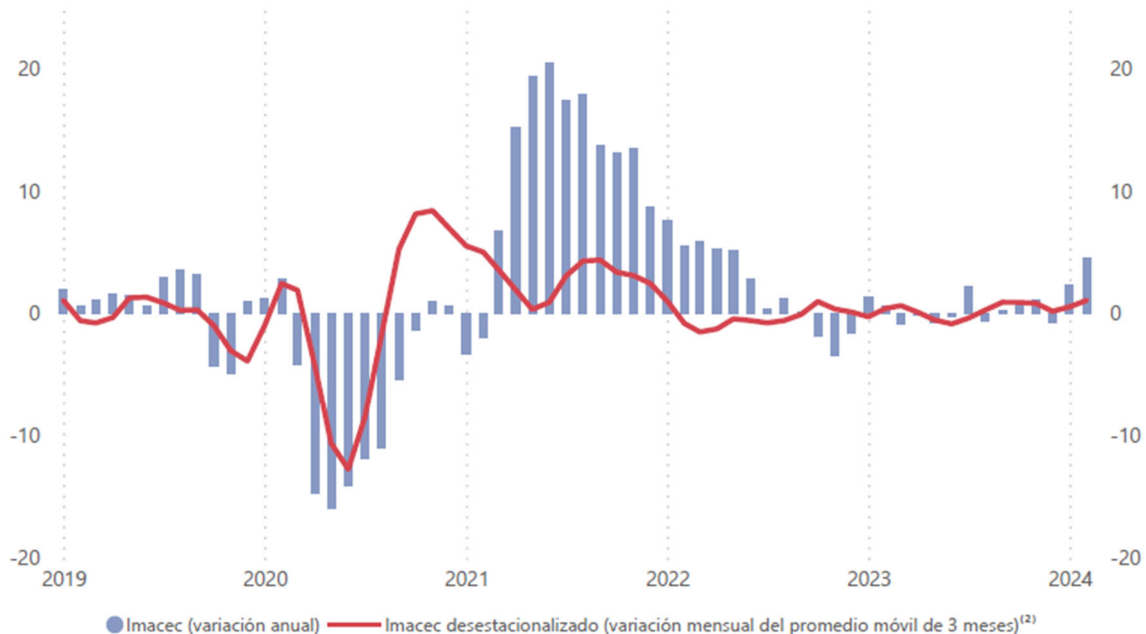
February 2024's monthly index of economic activity, Imacec

De acuerdo con la información preliminar, el Imacec de febrero de 2024 creció 4,5% en comparación con igual mes del año anterior (Gráfico 1). La serie desestacionalizada aumentó 0,8% respecto del mes precedente y creció 2,8% en doce meses. El mes registró un día más que febrero de 2023 como consecuencia del año bisiesto.

Todas las actividades contribuyeron al crecimiento anual del Imacec, destacando la minería, los servicios y el resto de bienes (Gráfico 2). Asimismo, el aumento del Imacec en términos desestacionalizados fue explicado por todos sus componentes, incidido principalmente por la minería, los servicios y la industria (Gráfico 3).

El Imacec no minero presentó un incremento de 3,5% en doce meses, mientras que en términos desestacionalizados creció 0,6% respecto del mes anterior.

Gráfico 1: IMACEC
(tasa de variación porcentual)



Análisis del Imacec por actividad

1. Producción de bienes

La producción de bienes aumentó 8,7% en términos anuales, incidida principalmente por el incremento de 11,5% de la minería. En tanto, el resto de bienes y la industria presentaron crecimientos de 6,7% y 5,2%, respectivamente.

En términos desestacionalizados, la producción de bienes presentó un aumento de 1,7% respecto del mes precedente. Este resultado fue explicado por todos sus componentes, en particular por la minería que se expandió 2,5%, seguido de la industria con un 2,1%. Por su parte, el resto de bienes creció 0,7%.

2. Comercio

La actividad comercial presentó un aumento de 2,0% en términos anuales. Este resultado fue explicado por el comercio mayorista y el minorista. En el primero destacaron las ventas de enseres domésticos y alimentos, y en el segundo, las ventas en grandes tiendas, establecimientos especializados de alimentos y bebidas, y farmacias. En contraste, las ventas automotrices presentaron caídas.

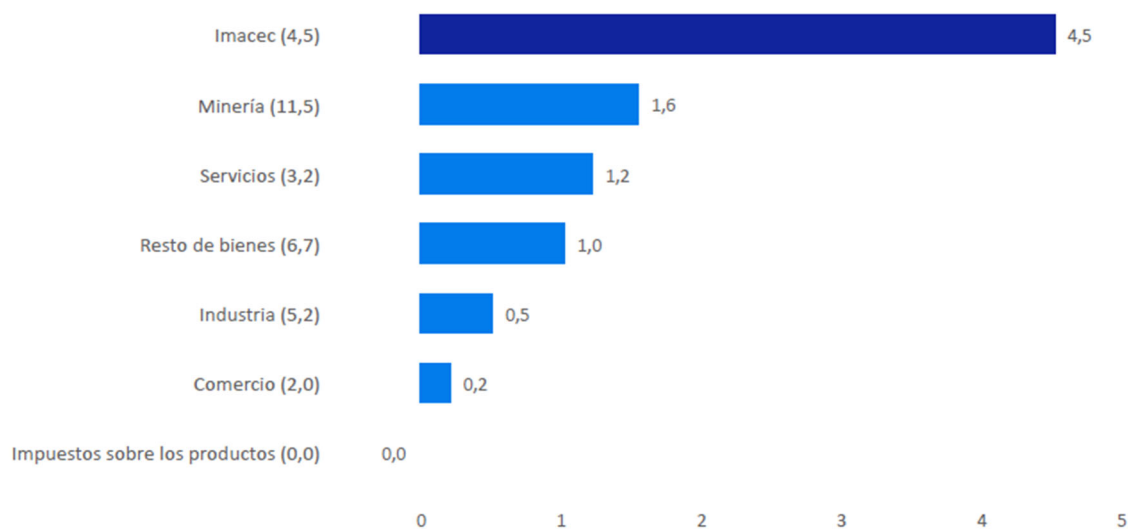
Las cifras desestacionalizadas mostraron un crecimiento de 0,4% respecto del mes anterior, incidido por el comercio automotor, resultado que fue compensado en parte por la caída del comercio mayorista.

3. Servicios

Los servicios aumentaron 3,2% en términos anuales, donde se registraron crecimientos en todas sus actividades, destacando los servicios de transporte.

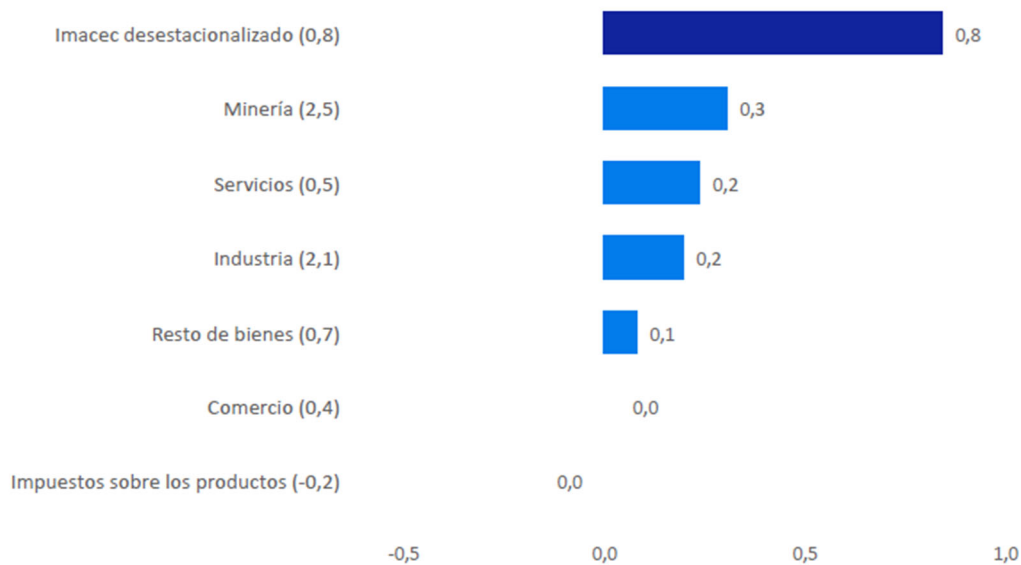
Las cifras ajustadas por estacionalidad dieron cuenta de un crecimiento de 0,5% respecto del mes precedente.

Gráfico 2: Contribución a la variación anual del Imacec
(tasas de variación y contribuciones porcentuales)



Nota: Variación anual entre paréntesis y contribuciones porcentuales en barras.

Gráfico 3: Contribución a la variación mensual del Imacec desestacionalizado
(tasas de variación y contribuciones porcentuales)



Nota: Variación mensual entre paréntesis y contribuciones porcentuales en barras.