

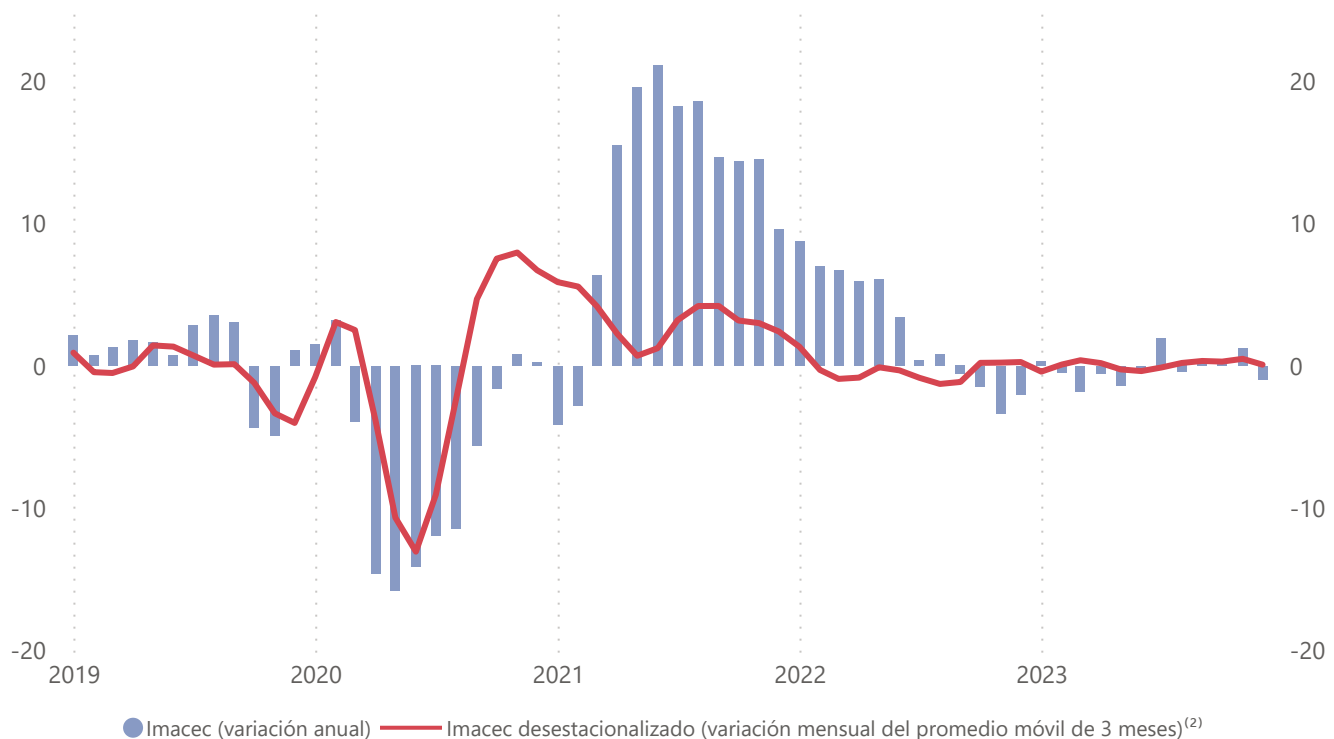
December 2023's monthly index of economic activity Imacec

According to preliminary information, the in December 2023 the Imacec(1) dropped 1.0% compared with the same month a year before (figure 1). The seasonally adjusted series decreased 1.1% with respect to the previous month and rose 0.2% in twelve months(3). The month came with two working days less than December 2022.

The annual drop in the Imacec was accounted for by the production of goods and trade, a result that was partly offset by services (figure 2). In seasonally adjusted terms, the Imacec's decline was mainly affected by mining (figure 3).

The non-mining Imacec(4) posted a contraction of 0.5% in twelve months, and a seasonally adjusted drop of 0.5% with respect to the previous month.

Gráfico 1: IMACEC
(tasa de variación porcentual)



Imacec analysis by activity

1. Goods production

The production of goods(5) fell by 3.2% in annual terms, mainly due to mining and other goods(6), which fell by 3.6% and 1.3%, respectively. Meanwhile, the manufacturing industry showed a 2.3% drop.

In deseasonalized terms, the production of goods contracted by 2.4% with respect to the previous month, explained by the performance of mining, which fell by 4.2%. Manufacturing and other goods activity fell by 2.2% and 0.5%, respectively.

2. Trade

Trade activity decreased 3.8% in annual terms, owing to all its components, especially wholesale trade, where lower sales of foods and beverages stood out. Meanwhile, retail trade recorded lower sales in supermarkets and department stores.

Seasonally adjusted figures grew 1.2% with respect to the previous month, most influenced by automotive trade.

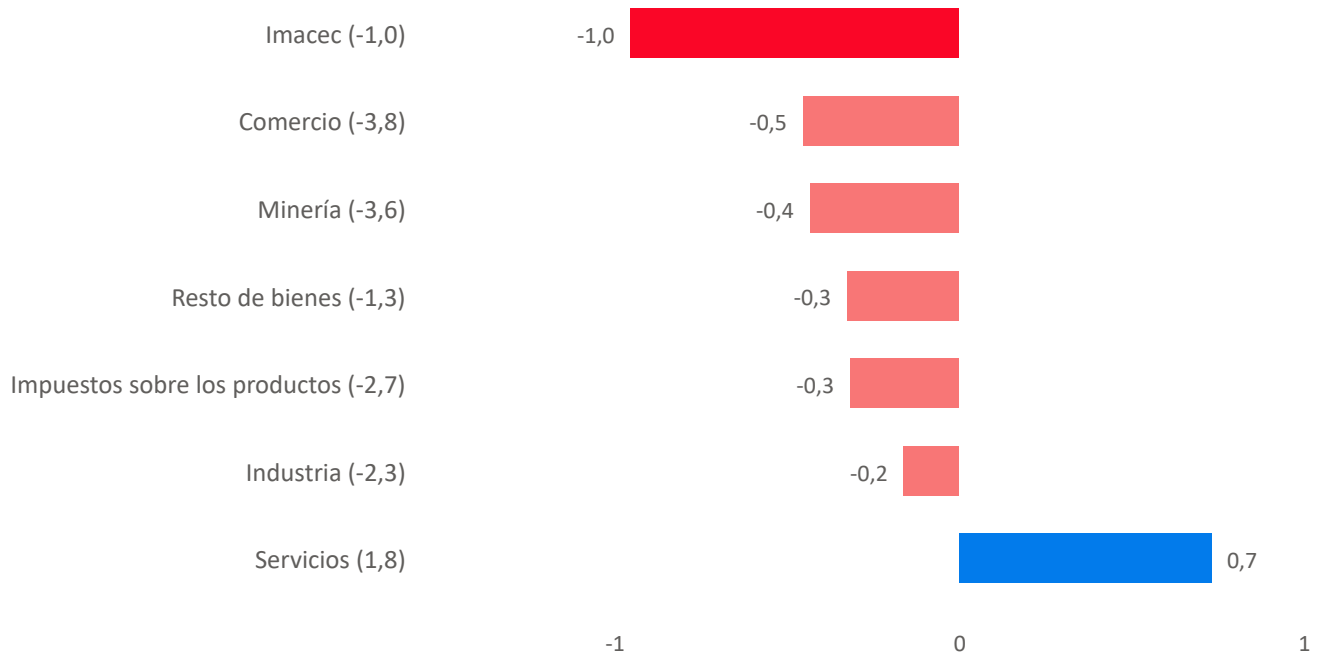
3. Services

Services(7) increased 1.8% annually, a result affected by transportation, particularly due to a low base of comparison in air services(8). In contrast, business services showed declines.

Seasonally adjusted figures showed a 0.2% decrease with respect to the previous month.

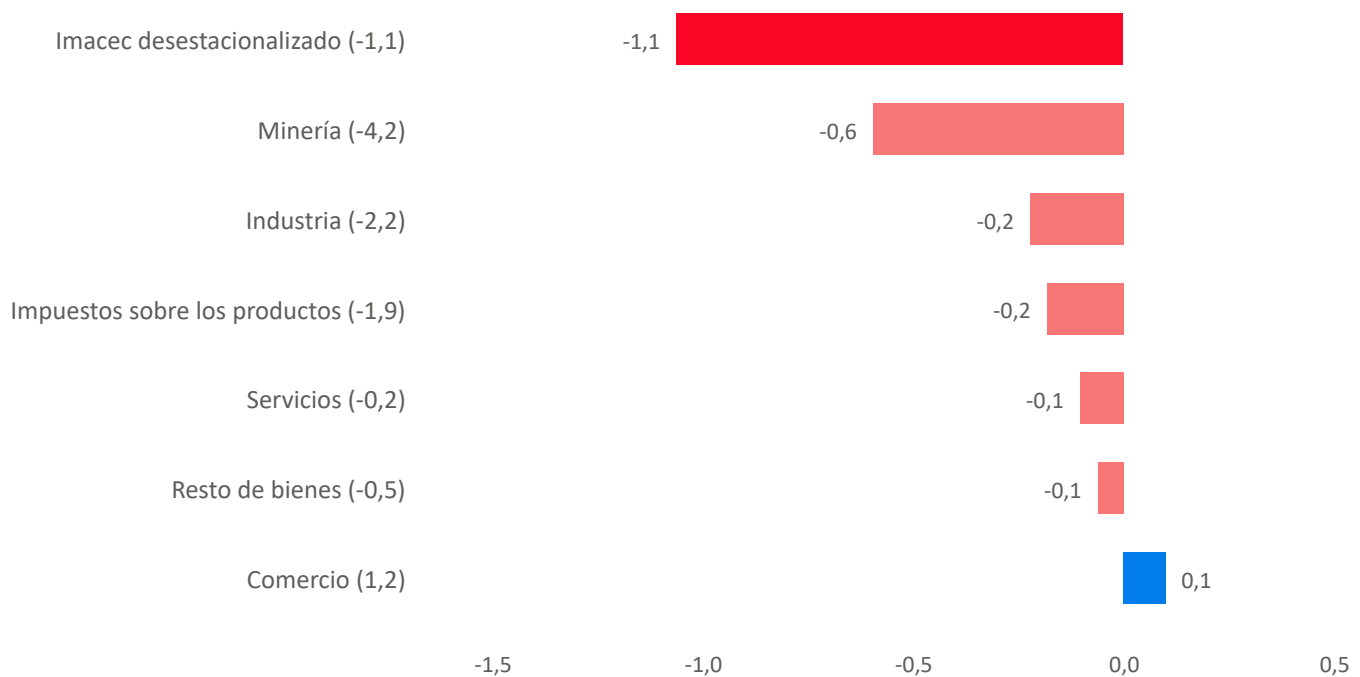
According to the National Accounts publication calendar, our 2023 GDP estimate, as well as the revisions to the first, second and third quarters, will be published on Monday, 18 March 2024.

Gráfico 2: Contribución a la variación anual del Imacec
(tasas de variación y contribuciones porcentuales)



Nota: Variación anual entre paréntesis y contribuciones porcentuales en barras.

Gráfico 3: Contribución a la variación mensual del Imacec desestacionalizado
(tasas de variación y contribuciones porcentuales)



Nota: Variación mensual entre paréntesis y contribuciones porcentuales en barras.

(1) El Indicador Mensual de Actividad Económica (Imacec) es una estimación que resume la actividad de los distintos sectores de la economía en un determinado mes, a precios del año anterior; su variación interanual constituye una aproximación de la evolución del PIB. Para mayores detalles acerca de las estimaciones de Cuentas Nacionales en sus distintas frecuencias, ver el documento [Cuentas Nacionales de Chile: Métodos y fuentes de información](#)

(2) La serie desestacionalizada se obtiene a partir de la agregación de sus componentes ajustados por estacionalidad. Estos provienen del cálculo realizado según el proceso X-13 ARIMA-SEATS. Debido a que las series mensuales pueden contener shocks que dificultan la interpretación de las tasas de variación, se utilizan promedios móviles para facilitar el análisis temporal. En este caso particular, se presenta el promedio de los últimos tres meses del Imacec desestacionalizado, con respecto al promedio de los tres meses previos.

(3) Las diferencias entre las tasas interanuales de la serie original y la desestacionalizada, se explican por el efecto calendario y la estructura de ponderaciones implícita en cada una de éstas. Para mayor detalle, ver [Recuadro: Diferencias entre variación anual de las series original y desestacionalizada del PIB](#).

(4) El Imacec no minero incluye las actividades industria manufacturera, resto de bienes, comercio, servicios, y los impuestos a los productos (derechos de importación e impuesto al valor agregado).

(5) Producción de bienes incluye las actividades minería, industria manufacturera y resto de bienes.

(6) La agrupación resto de bienes considera las actividades agropecuario-silvícola, pesca, EGA y gestión de desechos, y construcción.

(7) Los servicios consideran las actividades restaurantes y hoteles, transporte, comunicaciones y servicios de información, servicios financieros, servicios empresariales, servicios de vivienda e inmobiliarios, servicios personales y administración pública.

(8) En el cuarto trimestre de 2022 se registró un pago de comisiones financieras a no residentes, relativas a la salida del capítulo 11 de la Ley de Quiebras de Estados Unidos de una empresa residente de transporte aéreo, lo que afectó negativamente el valor agregado de los servicios de transporte.

Los impuestos a los productos considera el impuesto al valor agregado, los impuestos específicos a los productos y los derechos de importación.

El impacto del calendario en los resultados del IMACEC se estima a través del diferencial de días de cada uno de los meses. Para mayor detalle, ver [Recuadro Efecto calendario](#).

Para más información acerca de las diferencias de la medición mensual de las actividades minería, industria manufacturera y comercio con respecto a los indicadores del INE, ver [Recuadro Medición Mensual de las Actividades Minería, Industria Manufacturera y Comercio: Diferencias entre el Imacec y los indicadores del INE](#).

Los periodistas que necesiten contactarse con el Banco Central de Chile pueden hacerlo a través de la Gerencia de Comunicaciones en el correo electrónico comunicaciones@bcentral.cl o en el teléfono (56-2) 2670 2438.