

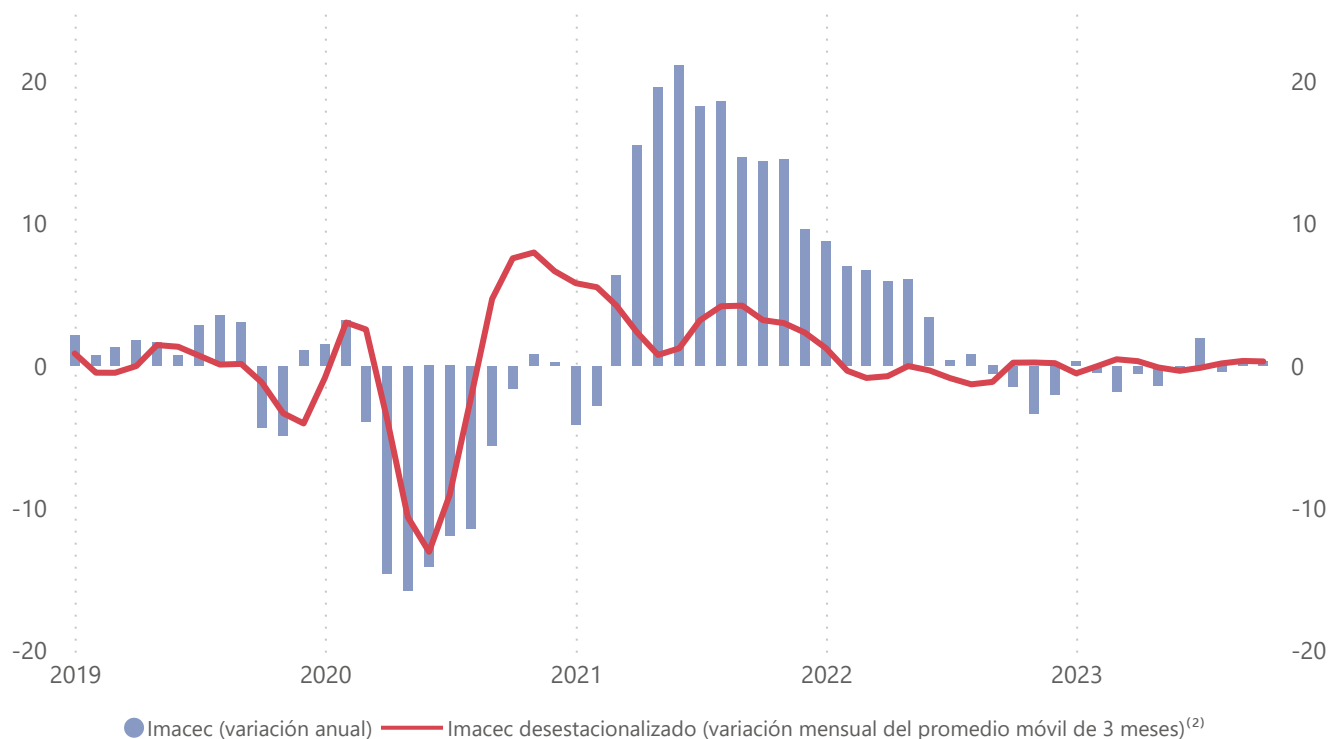
Imacec octubre 2023

De acuerdo con la información preliminar, el Imacec⁽¹⁾ de octubre de 2023 creció 0,3% en comparación con igual mes del año anterior (Gráfico 1). La serie desestacionalizada disminuyó 0,1% respecto del mes precedente y cayó 0,1% en doce meses⁽³⁾. El mes registró un día hábil más que octubre de 2022.

La variación anual del Imacec fue explicada por la industria manufacturera, el resto de bienes y los servicios, compensada en parte por la caída de la minería (Gráfico 2). En tanto, la disminución del Imacec en términos desestacionalizados estuvo determinada por el desempeño de la minería, efecto atenuado por el aumento de los servicios, el comercio y la industria.

El Imacec no minero⁽⁴⁾ presentó un crecimiento de 1,0% en doce meses, mientras que en términos desestacionalizados aumentó 0,5% respecto del mes anterior.

Gráfico 1: IMACEC
(tasa de variación porcentual)



Análisis del Imacec por actividad

1. Producción de bienes

La producción de bienes⁽⁵⁾ creció 1,5%, resultado que se explicó por la industria manufacturera y el resto de bienes⁽⁶⁾, presentando incrementos de 6,3% y 4,8%, respectivamente. En este último destacó el aumento del valor agregado de la generación eléctrica. En contraste, la minería presentó una caída de 4,0%.

En términos desestacionalizados, la producción de bienes exhibió una contracción de 1,4% respecto del mes precedente, incidido principalmente por el desempeño de la minería que disminuyó 3,5%. Por su parte el resto de bienes cayó 1,1%, mientras que la industria creció 1,3%.

2. Comercio

La actividad comercial presentó una disminución de 0,7% en términos anuales. Este resultado fue determinado por el comercio minorista, donde incidieron las menores ventas en supermercados, grandes tiendas y almacenes especializados de vestuario, y en menor medida por el comercio automotor. Compensó en parte este resultado, el crecimiento del comercio mayorista, destacando las mayores ventas de maquinaria y equipo.

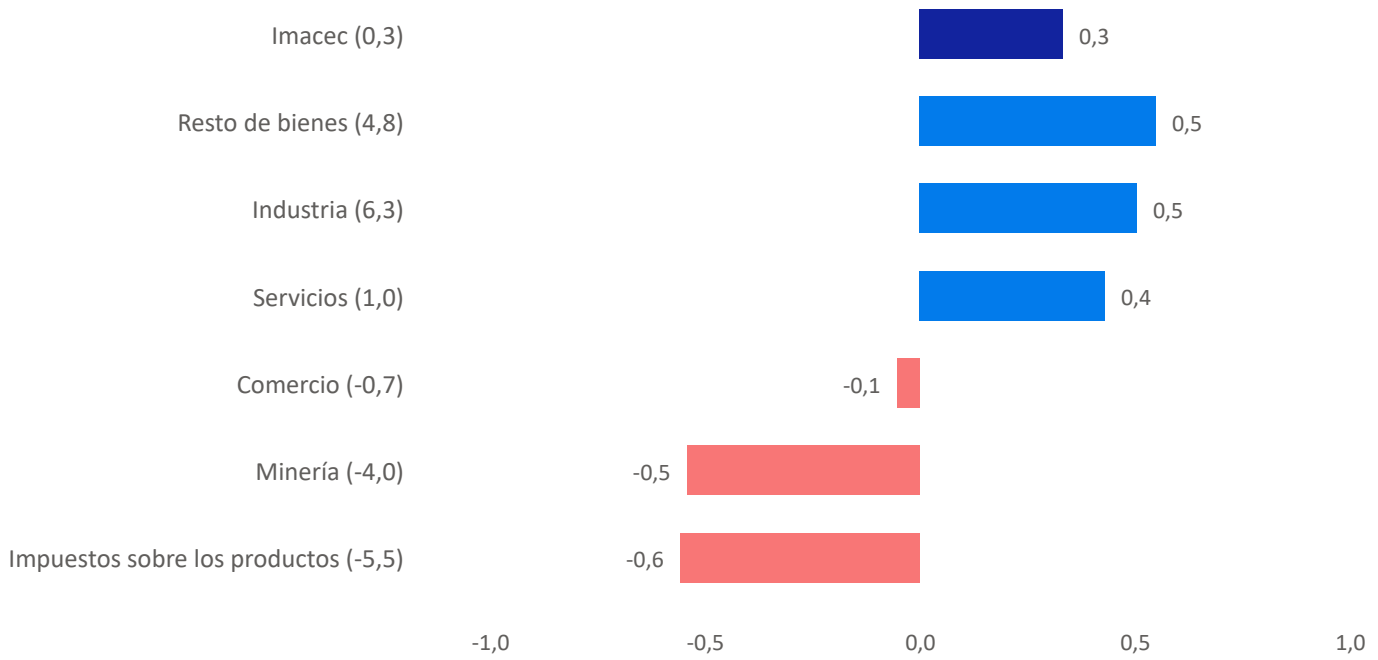
Las cifras desestacionalizadas mostraron un crecimiento de 1,6% respecto del mes anterior, explicado por todas sus líneas.

3. Servicios

Los servicios⁽⁷⁾ aumentaron 1,0% en términos anuales, resultado incidido por el transporte, en particular por una baja base de comparación en el servicio aéreo⁽⁸⁾. En contraste, los servicios empresariales presentaron caídas.

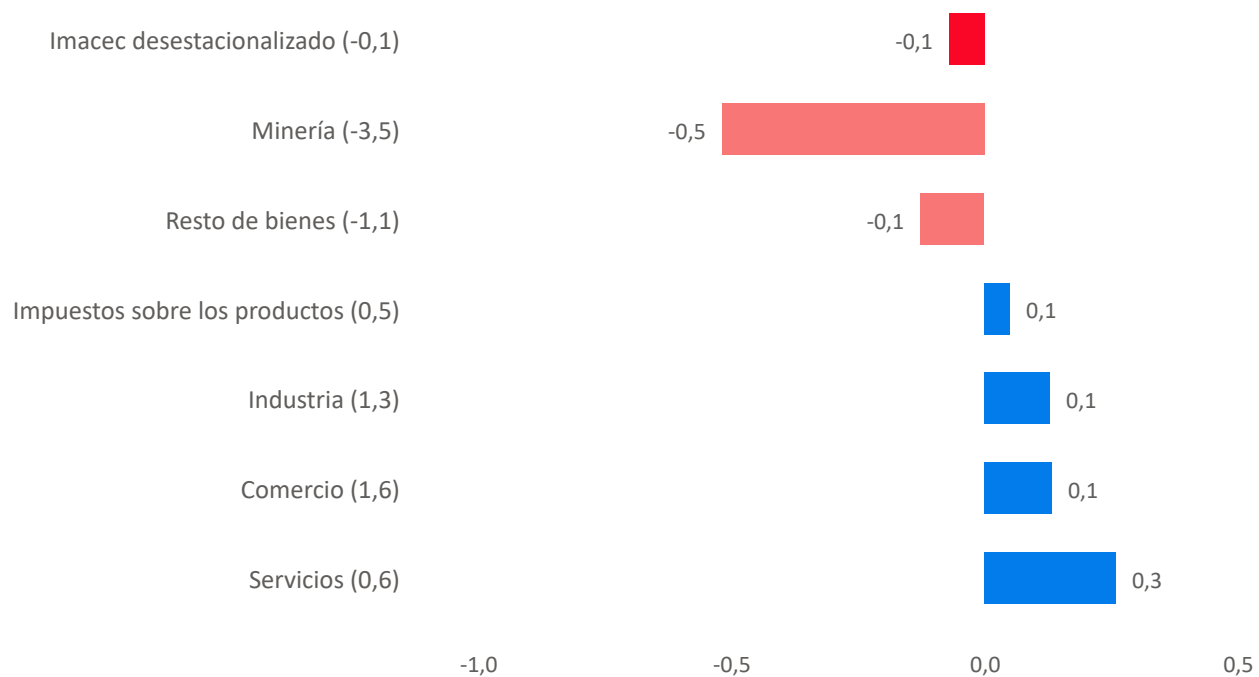
Las cifras ajustadas por estacionalidad dieron cuenta de un crecimiento de 0,6% respecto del mes precedente, incidido por los servicios empresariales y el transporte.

Gráfico 2: Contribución a la variación anual del Imacec
(tasas de variación y contribuciones porcentuales)



Nota: Variación anual entre paréntesis y contribuciones porcentuales en barras.

Gráfico 3: Contribución a la variación mensual del Imacec desestacionalizado
(tasas de variación y contribuciones porcentuales)



Nota: Variación mensual entre paréntesis y contribuciones porcentuales en barras.

(1) El Indicador Mensual de Actividad Económica (Imacec) es una estimación que resume la actividad de los distintos sectores de la economía en un determinado mes, a precios del año anterior; su variación interanual constituye una aproximación de la evolución del PIB. Para mayores detalles acerca de las estimaciones de Cuentas Nacionales en sus distintas frecuencias, ver el documento [Cuentas Nacionales de Chile: Métodos y fuentes de información](#)

(2) La serie desestacionalizada se obtiene a partir de la agregación de sus componentes ajustados por estacionalidad. Estos provienen del cálculo realizado según el proceso X-13 ARIMA-SEATS. Debido a que las series mensuales pueden contener shocks que dificultan la interpretación de las tasas de variación, se utilizan promedios móviles para facilitar el análisis temporal. En este caso particular, se presenta el promedio de los últimos tres meses del Imacec desestacionalizado, con respecto al promedio de los tres meses previos.

(3) Las diferencias entre las tasas interanuales de la serie original y la desestacionalizada, se explican por el efecto calendario y la estructura de ponderaciones implícita en cada una de éstas. Para mayor detalle, ver [Recuadro: Diferencias entre variación anual de las series original y desestacionalizada del PIB](#).

(4) El Imacec no minero incluye las actividades industria manufacturera, resto de bienes, comercio, servicios, y los impuestos a los productos (derechos de importación e impuesto al valor agregado).

(5) Producción de bienes incluye las actividades minería, industria manufacturera y resto de bienes.

(6) La agrupación resto de bienes considera las actividades agropecuario-silvícola, pesca, EGA y gestión de desechos, y construcción.

(7) Los servicios consideran las actividades restaurantes y hoteles, transporte, comunicaciones y servicios de información, servicios financieros, servicios empresariales, servicios de vivienda e inmobiliarios, servicios personales y administración pública.

(8) En el cuarto trimestre de 2022 se registró un pago de comisiones financieras a no residentes, relativas a la salida del capítulo 11 de la Ley de Quiebras de Estados Unidos de una empresa residente de transporte aéreo, lo que afectó negativamente el valor agregado de los servicios de transporte.

Los impuestos a los productos considera el impuesto al valor agregado, los impuestos específicos a los productos y los derechos de importación.

El impacto del calendario en los resultados del IMACEC se estima a través del diferencial de días de cada uno de los meses. Para mayor detalle, ver [Recuadro Efecto calendario](#).

Para más información acerca de las diferencias de la medición mensual de las actividades minería, industria manufacturera y comercio con respecto a los indicadores del INE, ver [Recuadro Medición Mensual de las Actividades Minería, Industria Manufacturera y Comercio: Diferencias entre el Imacec y los indicadores del INE](#).

Los periodistas que necesiten contactarse con el Banco Central de Chile pueden hacerlo a través de la Gerencia de Comunicaciones en el correo electrónico comunicaciones@bcentral.cl o en el teléfono (56-2) 2670 2438.