

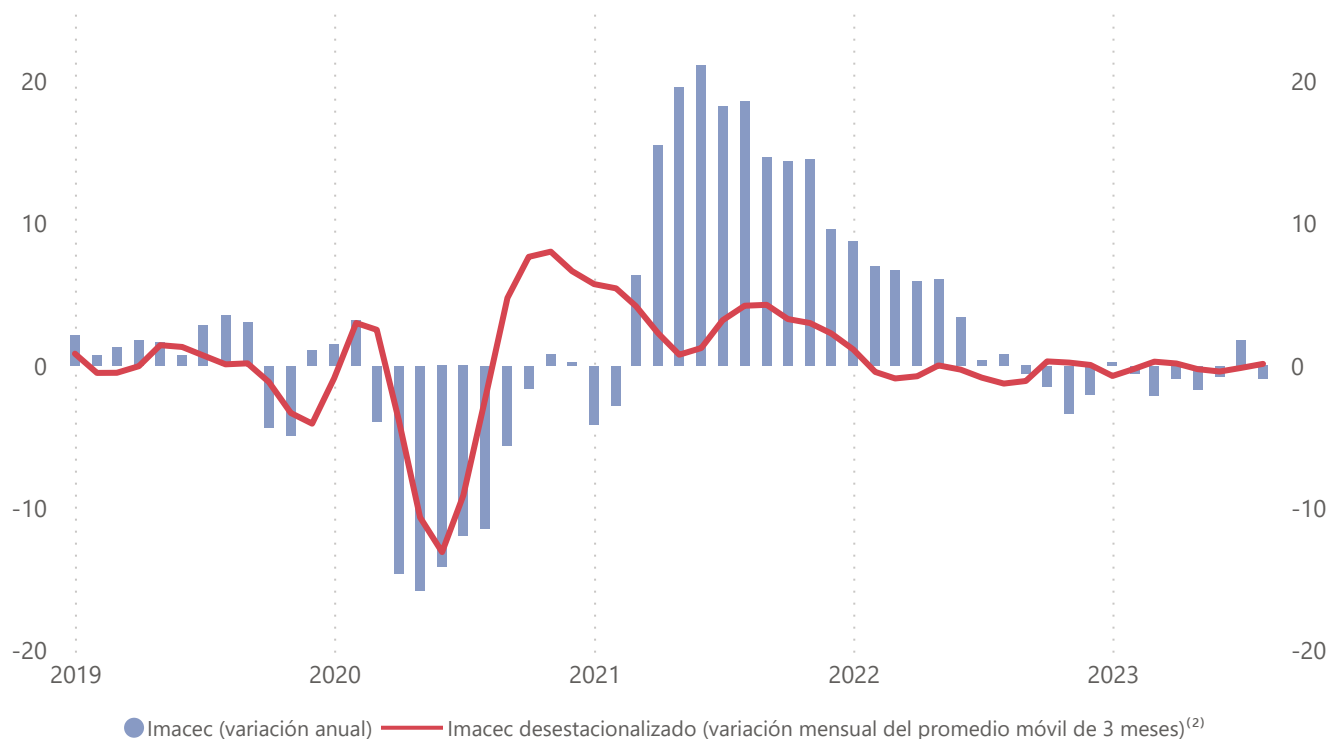
Imacec agosto 2023

De acuerdo con la información preliminar, el Imacec⁽¹⁾ de agosto de 2023 cayó 0,9% en comparación con igual mes del año anterior (Gráfico 1). La serie desestacionalizada disminuyó 0,5% respecto del mes precedente y retrocedió 0,9% en doce meses⁽³⁾. El mes registró la misma cantidad de días hábiles que agosto de 2022.

La variación anual del Imacec fue explicada por la caída de los servicios, compensada en parte por la producción de bienes (Gráfico 2). En tanto, el resultado negativo del Imacec desestacionalizado estuvo determinado por el desempeño de los servicios (Gráfico 3).

El Imacec no minero⁽⁴⁾ presentó una disminución de 1,3% en doce meses, mientras que en términos desestacionalizados cayó 0,5% respecto del mes anterior.

Gráfico 1: IMACEC
(tasa de variación porcentual)



Análisis del Imacec por actividad

1. Producción de bienes

La producción de bienes⁽⁵⁾ creció 2,1%, resultado que se explicó por el aumento de 2,7% del resto de bienes⁽⁶⁾, en particular por el valor agregado de la generación eléctrica. También presentaron resultados positivos la minería y la industria, con tasas de 1,7% y 0,5%, respectivamente.

En términos desestacionalizados, la producción de bienes exhibió una contracción de 0,5% respecto del mes precedente, explicado por el desempeño del resto de bienes con una disminución de 1,1%. Por su parte la minería cayó 0,3%, mientras que la industria creció 0,1%.

2. Comercio

La actividad comercial presentó una disminución de 1,9% en términos anuales. Este resultado fue determinado en mayor medida por el comercio minorista, donde destacaron las menores ventas en supermercados, grandes tiendas y establecimientos especializados de prendas de vestir. También incidió en el resultado la caída de las ventas del comercio automotor. En contraste, el comercio mayorista creció debido a las mayores ventas de maquinaria y equipo.

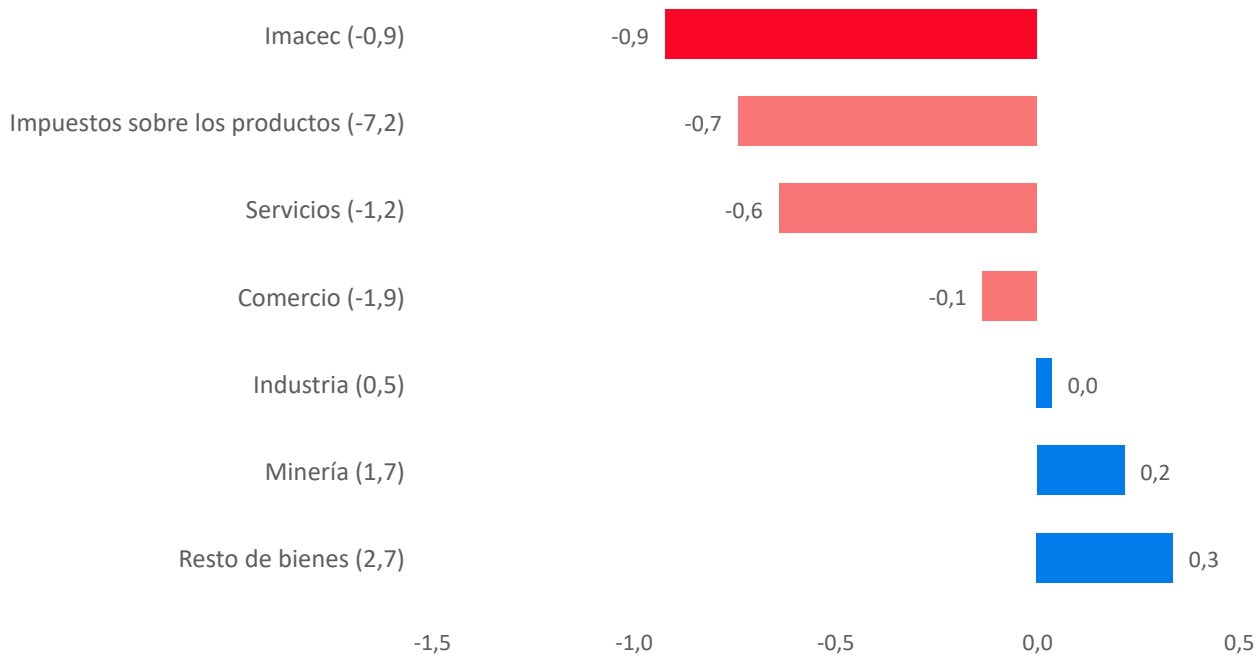
Las cifras desestacionalizadas mostraron un crecimiento de 0,6% respecto del mes anterior, explicado por el comercio automotor.

3. Servicios

Los servicios⁽⁷⁾ cayeron 1,2% en términos anuales, determinado por los servicios empresariales, educación y transporte.

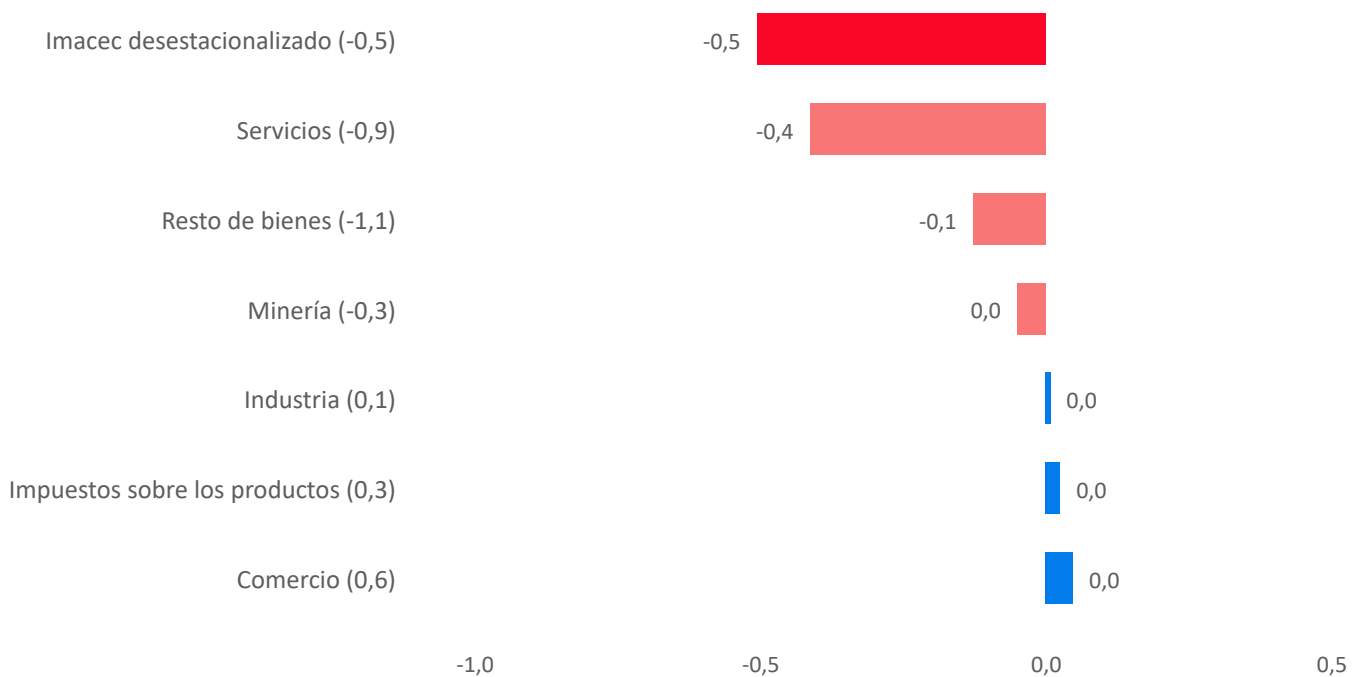
En tanto, cifras ajustadas por estacionalidad dieron cuenta de una disminución de 0,9% respecto del mes precedente, resultado que fue incidido principalmente por los servicios de educación.

Gráfico 2: Contribución a la variación anual del Imacec
(tasas de variación y contribuciones porcentuales)



Nota: Variación anual entre paréntesis y contribuciones porcentuales en barras.

Gráfico 3: Contribución a la variación mensual del Imacec desestacionalizado
(tasas de variación y contribuciones porcentuales)



Nota: Variación mensual entre paréntesis y contribuciones porcentuales en barras.

(1) El Indicador Mensual de Actividad Económica (Imacec) es una estimación que resume la actividad de los distintos sectores de la economía en un determinado mes, a precios del año anterior; su variación interanual constituye una aproximación de la evolución del PIB. Para mayores detalles acerca de las estimaciones de Cuentas Nacionales en sus distintas frecuencias, ver el documento [Cuentas Nacionales de Chile: Métodos y fuentes de información](#)

(2) La serie desestacionalizada se obtiene a partir de la agregación de sus componentes ajustados por estacionalidad. Estos provienen del cálculo realizado según el proceso X-13 ARIMA-SEATS. Debido a que las series mensuales pueden contener shocks que dificultan la interpretación de las tasas de variación, se utilizan promedios móviles para facilitar el análisis temporal. En este caso particular, se presenta el promedio de los últimos tres meses del Imacec desestacionalizado, con respecto al promedio de los tres meses previos.

(3) Las diferencias entre las tasas interanuales de la serie original y la desestacionalizada, se explican por el efecto calendario y la estructura de ponderaciones implícita en cada una de éstas. Para mayor detalle, ver [Recuadro: Diferencias entre variación anual de las series original y desestacionalizada del PIB](#).

(4) El Imacec no minero incluye las actividades industria manufacturera, resto de bienes, comercio, servicios, y los impuestos a los productos (derechos de importación e impuesto al valor agregado).

(5) Producción de bienes incluye las actividades minería, industria manufacturera y resto de bienes.

(6) La agrupación resto de bienes considera las actividades agropecuario-silvícola, pesca, EGA y gestión de desechos, y construcción.

(7) Los servicios consideran las actividades restaurantes y hoteles, transporte, comunicaciones y servicios de información, servicios financieros, servicios empresariales, servicios de vivienda e inmobiliarios, servicios personales y administración pública.

Los impuestos a los productos considera el impuesto al valor agregado, los impuestos específicos a los productos y los derechos de importación.

El impacto del calendario en los resultados del IMACEC se estima a través del diferencial de días de cada uno de los meses. Para mayor detalle, ver [Recuadro Efecto calendario](#).

Para más información acerca de las diferencias de la medición mensual de las actividades minería, industria manufacturera y comercio con respecto a los indicadores del INE, ver [Recuadro Medición Mensual de las Actividades Minería, Industria Manufacturera y Comercio: Diferencias entre el Imacec y los indicadores del INE](#).

Los periodistas que necesiten contactarse con el Banco Central de Chile pueden hacerlo a través de la Gerencia de Comunicaciones en el correo electrónico comunicaciones@bcentral.cl o en el teléfono (56-2) 2670 2438.