

Informe Mensual *Julio 2023*

Estadísticas del Mercado de Derivados y Spot

A continuación, se presentan las principales estadísticas cambiarias del Mercado Cambiario Formal (MCF), con datos actualizados a julio de 2023 para operaciones entre moneda local y monedas extranjeras. Las definiciones y una mayor desagregación de las series contenidas en este informe se encuentran disponibles en la **Base de Datos Estadísticos del Banco Central de Chile**.

Contacto: <https://contactocentral.bcentral.cl/>

Introducción

Posiciones netas, según contraparte (millones de dólares)	
Sector Externo	\$ -6.043
Empresas Sector Real	\$ -5.340
Fondos de Pensiones	\$ 12.193
Compañías de Seguros	\$ 8.160
Corredoras y AGF	\$ 746
Otros Sectores	\$ 5.750
Total	\$ 15.466

Mercado de Derivados, montos vigentes netos

Al cierre de julio 2023, la posición compradora neta (compra menos venta) de moneda extranjera a futuro del Mercado Cambiario Formal (MCF) fue US\$15.466 millones, lo que representa una disminución de US\$1.469 millones respecto del mes previo (junio: US\$16.935). (Gráfico 1 y anexo).

Lo anterior se debe a un alza de las ventas con el Sector Externo, lo que implicó una variación en la posición neta vendedora por US\$3.800 millones.

Mercado de Derivados, Compras/Ventas

La suscripción mensual de nuevos contratos del MCF con los distintos sectores fue de US\$114.513 millones (junio: US\$106.959).

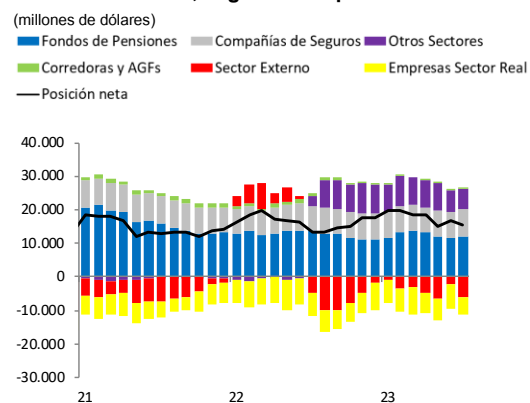
Destacan las mayores transacciones con el Sector Externo por US\$79.505 millones (junio: US\$71.682). Por otra parte, se observa una menor actividad con Otros Sectores, el cual registró un monto total de US\$9.274 millones (junio: US\$10.307). (Gráfico 2).

Por su parte, el volumen transado entre entidades del MCF fue de US\$36.899 millones (junio: US\$36.054). (Gráfico 3).

Finalmente, la profundidad del mercado de derivados sobre tipos de cambio¹, considerando las operaciones entre entidades del MCF y con terceros, fue de US\$151.412 millones (junio: US\$143.013).

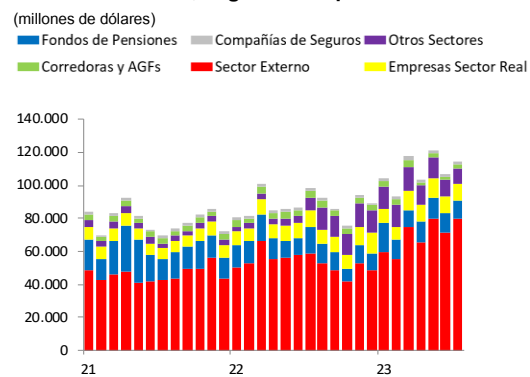
Suscripciones Derivados, según contraparte (millones de dólares)	
Sector Externo	\$ 79.505
Empresas Sector Real	\$ 10.205
Fondos de Pensiones	\$ 11.744
Compañías de Seguros	\$ 1.597
Corredoras y AGF	\$ 2.187
Otros Sectores	\$ 9.274
Total	\$ 114.513

Gráfico 1: Derivados, posiciones netas del Mercado Cambiario Formal, según contraparte.



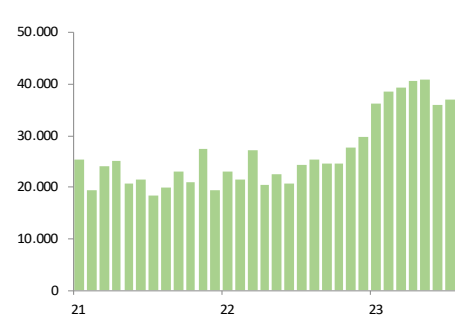
[Ver datos](#)

Gráfico 2: Derivados, suscripciones del Mercado Cambiario Formal, según contraparte.



[Ver datos](#)

Gráfico 3: Derivados, suscripciones entre entidades del Mercado Cambiario Formal.



[Ver datos](#)

¹ Transacciones de derivados entre moneda local (CLP y UF) y monedas extranjeras

Transacciones Spot, según contraparte (millones de dólares)	
Sector Externo	\$ 10.089
Empresas Sector Real	\$ 17.178
Fondos de Pensiones	\$ 3.364
Compañías de Seguros	\$ 1.319
Corredoras y AGF	\$ 7.965
Otros Sectores	\$ 8.721
Total	\$ 48.636

Mercado Spot

La actividad spot, excluyendo las operaciones intra-MCF, fue de US\$48.636 millones (junio: US\$48.591). (Gráfico 4).

Se observó una reducción de la actividad con el Sector Externo, el que registró US\$10.089 millones (junio: US\$13.522). Por otro lado, hubo un incremento de los flujos con Otros Sectores, los que transaron US\$8.721 millones (junio: US\$5.654), producto de las operaciones realizadas por el Banco Central y el Ministerio de Hacienda. (Gráfico 4).

Por otra parte, el volumen de actividad entre entidades del MCF fue de US\$51.071 millones, un aumento de US\$3.367 millones respecto del mes anterior. (Gráfico 5).

Durante julio el monto total transado² en el mercado cambiario spot, incluyendo operaciones entre entidades del MCF y con terceros, fue de US\$99.708 millones (junio: US\$96.294).

Gráfico 4: Spot, transacciones del Mercado Cambiario Formal, según contraparte.

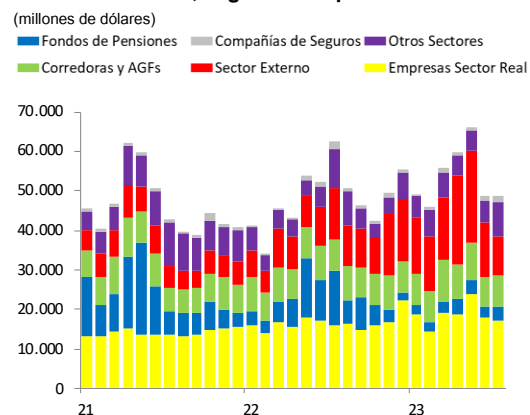
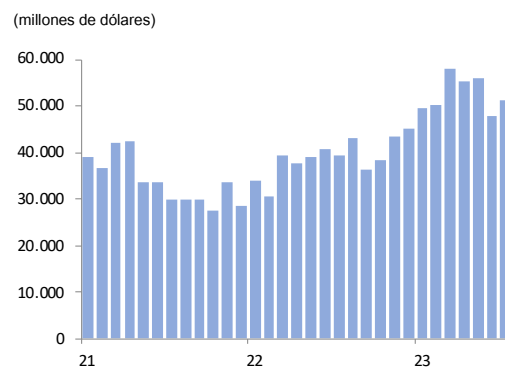


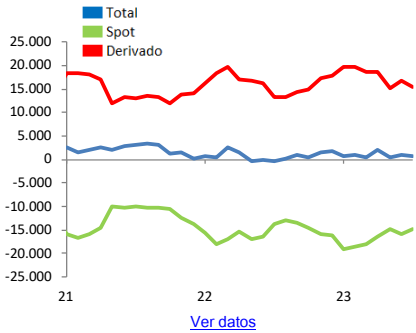
Gráfico 5: Spot, transacciones entre entidades del Mercado Cambiario Formal.



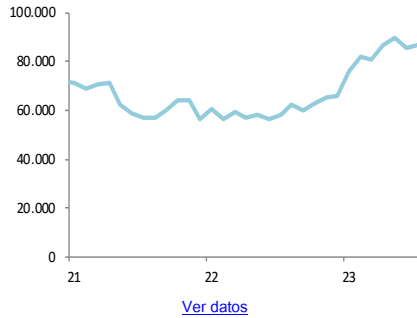
² Transacciones spot de compras/ventas de monedas extranjeras a cambio de pesos chilenos.

Anexo gráficos

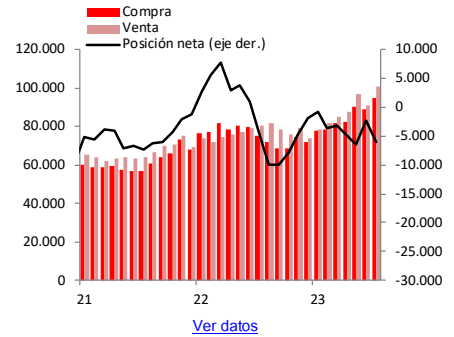
Posiciones netas (spot más derivados) del Mercado Cambiario Formal.
(millones de dólares)



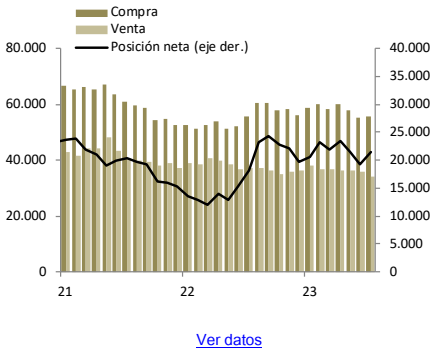
Derivados. Posición entre entidades del Mercado Cambiario Formal.
(millones de dólares)



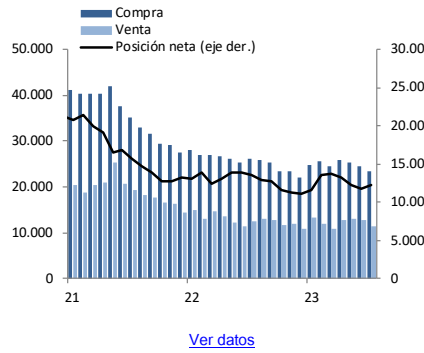
Derivados. Posición neta del Mercado Cambiario Formal con Sector Externo.
(millones de dólares)



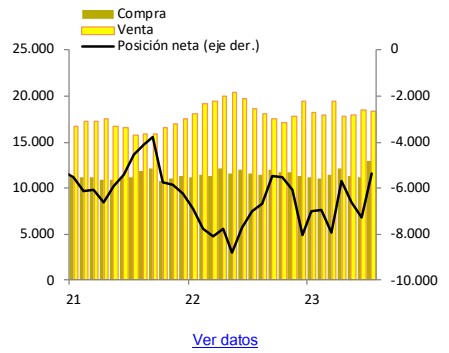
Derivados. Posición neta del Mercado Cambiario Formal con Sectores Locales.
(millones de dólares)



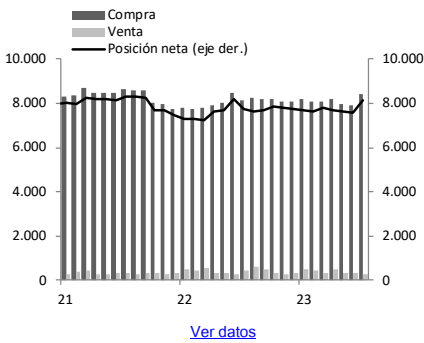
Derivados. Posición neta del Mercado Cambiario Formal con Fondos de Pensiones.
(millones de dólares)



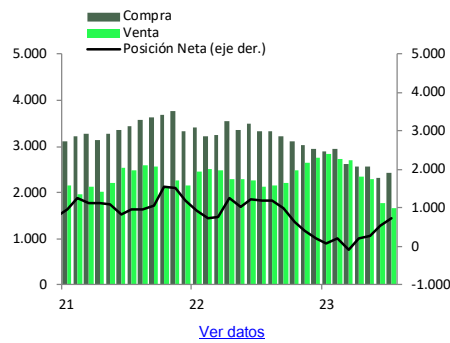
Derivados. Posición neta del Mercado Cambiario Formal con Empresas del Sector Real.
(millones de dólares)



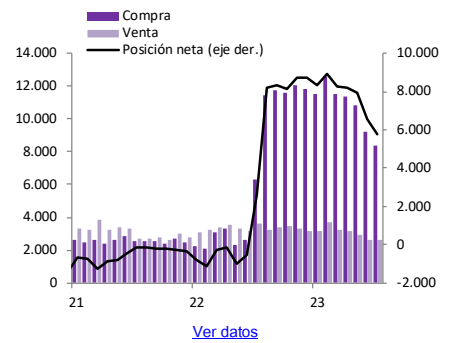
Derivados. Posición neta del Mercado Cambiario Formal con Compañías de Seguros.
(millones de dólares)



Derivados. Posición neta del Mercado Cambiario Formal con Corredoras y AGF.
(millones de dólares)



Derivados. Posición neta del Mercado Cambiario Formal con Otros Sectores.
(millones de dólares)



Glosario Informe Estadísticas del Mercado de Derivados y Spot

Notas:

- 1) El BCCH recopila información de transacciones spot y de contratos de derivados que realizan las empresas bancarias y otras instituciones pertenecientes al Mercado Cambiario Formal (MCF), tanto de sus transacciones en el mercado local como en el mercado externo, según lo establecido en la normativa vigente del Compendio de Normas Financieras y del Compendio de Normas de Cambios Internacionales. Las entidades que forman parte del MCF son las empresas bancarias y las otras personas jurídicas autorizadas por el Banco Central de Chile para formar parte del MCF y que están indicadas en el Capítulo III del Compendio de Normas de Cambios Internacionales.
- 2) Las cifras mensuales se revisan con un desfase de tres meses y 23 días, lo que significa que en cada publicación los datos correspondientes a los últimos tres meses son provisorios y sujetos a correcciones mensuales.

Gráficos Informe:

(G1): Derivados posiciones netas, según contraparte: Corresponde a las posiciones netas totales según sector de contraparte, para el periodo. Si su valor es positivo significa que el Mercado Cambiario Formal (MCF) tiene compromisos netos de compra a futuro de divisas, con ese sector en particular. En cambio, si su valor es negativo el MCF tiene promesas de venta neta de moneda extranjera. La Posición neta total se presenta en el eje derecho del gráfico.

(G2): Derivados, suscripciones del Mercado Cambiario Formal, según contraparte: Presenta el total de contratos de compras más ventas suscritos por el MCF con las distintas contrapartes.

(G3) Gráfico: Derivados, suscripciones entre entidades que son miembros del Mercado Cambiario Formal, las cuales son contabilizadas una sola vez.

(G4) Gráfico: Spot, transacciones del Mercado Cambiario Formal, según contraparte: Presenta el total de compra y venta transados por el MCF con las distintas contrapartes, para el periodo.

(G5) Gráfico: Spot, transacciones Intra Mercado Cambiario Formal, las que son contabilizadas una sola vez.

Glosario:

- **Administradoras Generales de Fondos (AGF):** Corresponden a los fondos del mercado monetario y de aquello de plazo superior a un año, junto con las Administradoras Generales de fondos, que se encuentran supervisados por la Comisión para el Mercado Financiero (CMF).
- **Compañías de Seguros:** Corresponde a las compañías de Seguros Generales y Seguros de Vida, que están bajo la supervisión de la CMF.
- **Corredoras de Bolsa y Agencias de Valores:** Corresponden a las Corredoras de Bolsas y Agencias de Valores, fiscalizadas por la CMF.
- **Empresas del Sector Real:** Corresponden a las empresas no financieras tanto públicas como privadas, incluidas las casas matrices que ejercen gestión sobre sus filiales.
- **Fondos de Pensiones:** Corresponde a los fondos administrados por las Administradoras de Fondos de Pensiones, registradas en la Superintendencia de Pensiones.
- **Mercado Cambiario Formal (MCF):** corresponde a las empresas bancarias y otras personas jurídicas autorizadas por el Banco Central de Chile, de acuerdo con el Capítulo III del Compendio de Normas de Cambios Internacionales.
- **Otros Sectores:** Corresponden a los Hogares, Gobierno, Banco Central y Otras Sociedades Financieras no contempladas las otras clasificaciones. En el caso del Banco Central, se consideran los programas de intervención cambiaria y gestión de liquidez, ya sea mediante operaciones de compra/venta spot de moneda extranjera, FX Swaps, Swaps y Forwards de divisas, entre otros.
- **Posición de compra:** Es el monto vigente de compras a futuro de moneda extranjera a cambio de moneda local (Peso Chileno y Unidad de Fomento), que las entidades del Mercado Cambiario Formal mantienen con los distintos sectores, al cierre del periodo.
- **Posición de venta:** Es el monto vigente de ventas a futuro de moneda extranjera a cambio de moneda local (Peso Chileno y Unidad de Fomento), que las entidades del Mercado Cambiario Formal mantienen con los distintos sectores, al cierre del periodo.
- **Posición Interbancaria:** Es el monto vigente de moneda extranjera a cambio de moneda local (Peso Chileno y Unidad de Fomento), que las entidades del Mercado Cambiario Formal mantienen entre sí al cierre de cada periodo, contabilizando el monto de cada operación una sola vez.
- **Posición neta:** Corresponde a la resta entre la posición de compra de moneda extranjera menos la posición de venta al cierre del periodo. Signo positivo indica que la posición compradora neta de moneda extranjera de las instituciones del MCF es mayor que la de ventas, mientras que signo negativo indica que la posición vendedora neta de moneda extranjera del MCF, es mayor.
- **Sector Externo:** Corresponden a contrapartes no residentes en Chile
- **Suscripción:** Es el monto total negociado en un periodo de tiempo, considerando todos los instrumentos utilizados por las empresas bancarias y otras entidades que operan en el Mercado Cambiario Formal, siendo los más comunes los Forwards, FX Swaps, Cross Currency Swap y Opciones.

Glosario Informe Estadísticas del Mercado de Derivados y Spot

- **Suscripción Total:** Corresponde al volumen transado de compra más venta de moneda extranjera a cambio de pesos chilenos y unidades de fomento, durante un periodo de tiempo, realizado por las entidades del MCF.
- **Transacciones Spot:** Es el volumen de compra y ventas contado de moneda extranjera a cambio de pesos chilenos realizadas durante el periodo, efectuadas por las empresas bancarias y otras entidades que operan en el MCF, con las distintas contrapartes del mercado local y del mercado externo.

Más información en ["Publicación de Estadísticas Cambiarias del Banco Central de Chile"](#) de G. Acharan y J.M.Villena, correspondiente a la Serie de Estudios Económicos Estadísticos, N°86, Banco Central de Chile, abril 2011.

Este documento es preparado por la División Estadísticas.