

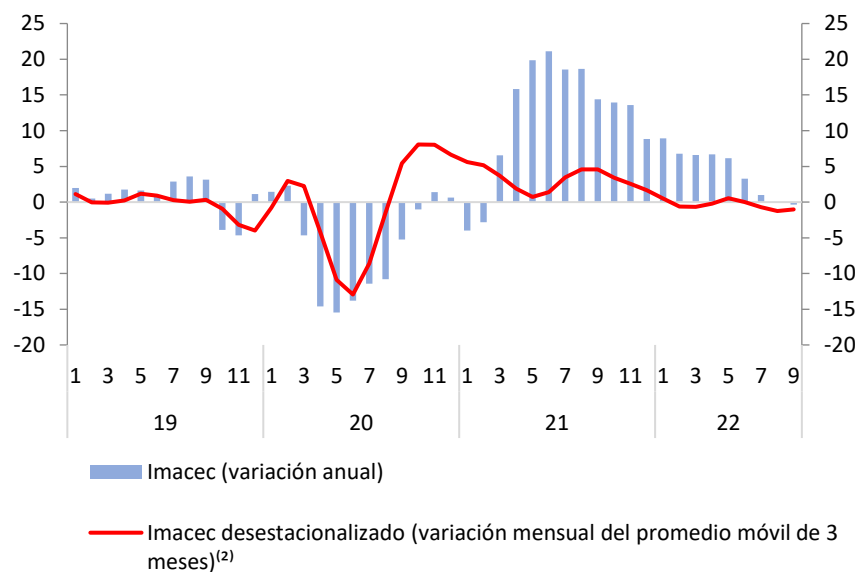
## Imacec septiembre 2022

De acuerdo con la información preliminar, el Imacec<sup>(1)</sup> de septiembre de 2022 cayó 0,4% en comparación con igual mes del año anterior (Gráfico 1). La serie desestacionalizada aumentó 0,2% respecto del mes precedente y cayó 0,3% en doce meses<sup>(3)</sup>. El mes registró un día hábil menos que septiembre de 2021.

El resultado del Imacec fue explicado por la caída del comercio y la industria manufacturera, efecto parcialmente compensado por los servicios (Gráfico 2). Por su parte, el crecimiento del Imacec en términos desestacionalizados fue determinado por el desempeño de los servicios (Gráfico 3).

El Imacec no minero<sup>(4)</sup> presentó una disminución de 0,2% en doce meses, mientras que en términos desestacionalizados, creció 0,2% respecto del mes anterior.

**Gráfico 1: Imacec**  
(tasa de variación porcentual)



## **Análisis del Imacec por actividad**

### **1. Producción de bienes**

La producción de bienes<sup>(5)</sup> creció 0,1%, resultado explicado por el desempeño de la actividad resto de bienes<sup>(6)</sup>, en particular por el aumento del valor agregado de la generación eléctrica. En contraste, la industria y la minería presentaron disminuciones de 4,4% y 0,1% respectivamente.

En términos desestacionalizados, la producción de bienes presentó un crecimiento de 0,5% respecto del mes anterior.

### **2. Comercio**

La actividad comercial presentó una disminución de 10,2%, resultado explicado por todos sus componentes. Destacaron las menores ventas minoristas en supermercados, grandes tiendas y en establecimientos especializados de vestuario, calzado y equipamiento doméstico. Por su parte, la caída en las ventas de maquinaria y equipo, alimentos y bebidas explicaron el resultado del comercio mayorista.

En tanto, las cifras desestacionalizadas mostraron un aumento de 0,8% respecto del mes precedente.

### **3. Servicios**

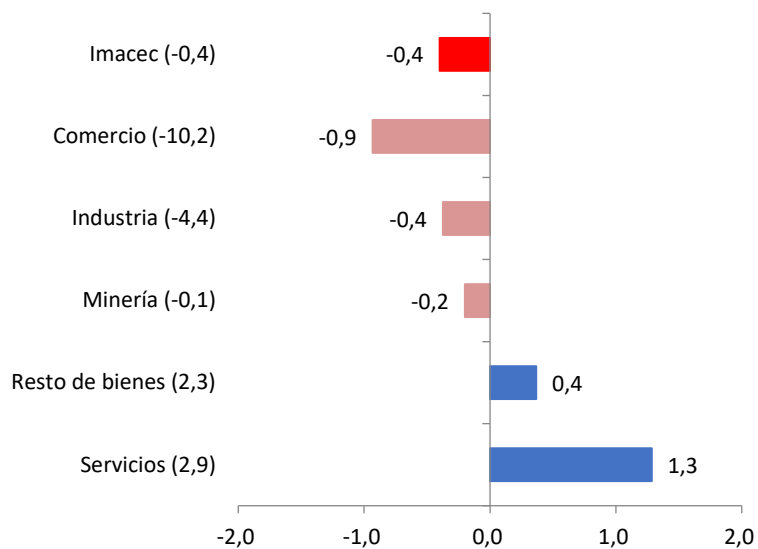
Los servicios<sup>(7)</sup> crecieron un 2,9%, resultado explicado por el desempeño de los servicios personales, en particular de educación. También destacó el aporte del transporte.

Acorde con cifras ajustadas por estacionalidad, las actividades de servicios presentaron un crecimiento de 0,4% respecto del mes anterior. Este resultado fue incidido por las actividades culturales y de esparcimiento.

Considerando los desafíos que la crisis sanitaria ha impuesto sobre la recolección de datos básicos, el Banco Central de Chile ha hecho esfuerzos adicionales con sus proveedores de información para minimizar el impacto en la calidad de las estadísticas. Sin embargo, es relevante señalar que las cifras entregadas en esta oportunidad podrían estar sujetas a mayores revisiones que las registradas históricamente, las cuales serán difundidas de acuerdo con el calendario de publicaciones y revisiones de Cuentas Nacionales disponible en la página web institucional.

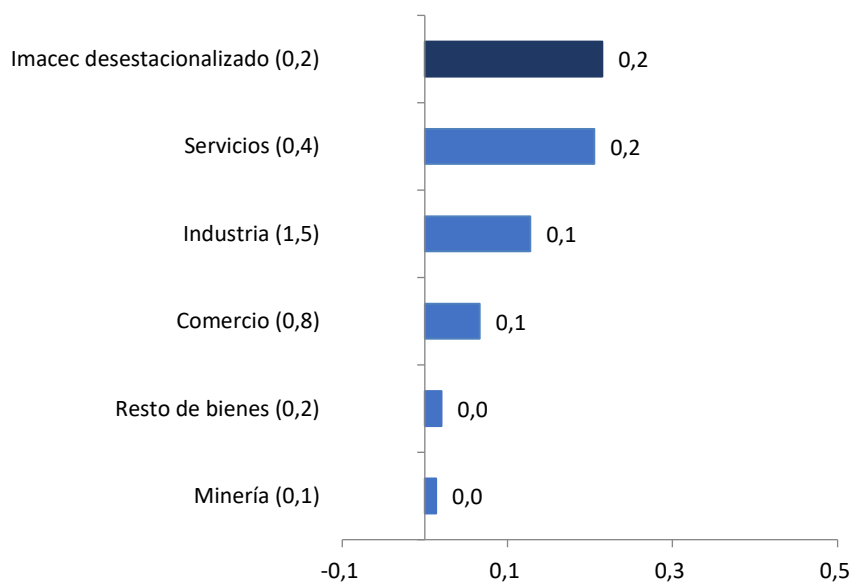
Conforme a este calendario de difusión, los resultados preliminares del PIB correspondientes al tercer trimestre, así como las revisiones del primer y segundo trimestre de 2022, serán difundidos el próximo viernes 18 de noviembre.

**Gráfico 2: Contribución a la variación anual del Imacec<sup>(8)</sup>**  
(tasas de variación y contribuciones porcentuales)



Nota: Variación anual entre paréntesis y contribuciones porcentuales en barras.

**Gráfico 3: Contribución a la variación mensual del Imacec desestacionalizado<sup>(8)</sup>**  
(tasas de variación y contribuciones porcentuales)



Nota: Variación mensual entre paréntesis y contribuciones porcentuales en barras.

---

<sup>(1)</sup> El Indicador Mensual de Actividad Económica (Imacec) es una estimación que resume la actividad de los distintos sectores de la economía en un determinado mes, a precios del año anterior; su variación interanual constituye una aproximación de la evolución del PIB. Para mayores detalles acerca de las estimaciones de Cuentas Nacionales en sus distintas frecuencias, ver el documento [“Cuentas Nacionales de Chile: Métodos y fuentes de información”](#).

<sup>(2)</sup> La serie desestacionalizada se obtiene a partir de la agregación de sus componentes ajustados por estacionalidad. Estos provienen del cálculo realizado según el proceso X-13 ARIMA-SEATS. Debido a que las series mensuales pueden contener *shocks* que dificultan la interpretación de las tasas de variación, se utilizan promedios móviles para facilitar el análisis temporal. En este caso particular, se presenta el promedio de los últimos tres meses del Imacec desestacionalizado, con respecto al promedio de los tres meses previos.

<sup>(3)</sup> Las diferencias entre las tasas interanuales de la serie original y la desestacionalizada, se explican por el efecto calendario y la estructura de ponderaciones implícita en cada una de éstas. Para mayor detalle, ver [Recuadro: Diferencias entre variación anual de las series original y desestacionalizada del PIB](#), disponible en la página web del Banco Central de Chile.

<sup>(4)</sup> El Imacec no minero incluye las actividades industria manufacturera, resto de bienes, comercio, servicios, y los impuestos a los productos (derechos de importación e impuesto al valor agregado).

<sup>(5)</sup> Producción de bienes incluye las actividades minería, industria manufacturera y resto de bienes.

<sup>(6)</sup> La agrupación resto de bienes considera las actividades agropecuario-silvícola, pesca, EGA y gestión de desechos, y construcción.

<sup>(7)</sup> Los servicios consideran las actividades restaurantes y hoteles, transporte, comunicaciones y servicios de información, servicios financieros, servicios empresariales, servicios de vivienda e inmobiliarios, servicios personales y administración pública.

<sup>(8)</sup> Los gráficos no incluyen la contribución de los impuestos a los productos en la variación del Imacec.

El impacto del calendario en los resultados del IMACEC se estima a través del diferencial de días de cada uno de los meses. Para mayor detalle, ver Recuadro: [Efecto Calendario](#), disponible en la página web del Banco Central de Chile.

Para mayor información acerca de las diferencias de la medición mensual de las actividades minería, industria manufacturera y comercio con respecto a los indicadores del INE, ver el recuadro 2 [“Medición Mensual de las Actividades Minería, Industria Manufacturera y Comercio: Diferencias entre el Imacec y los indicadores del INE”](#).

*Los periodistas que necesiten contactarse con el Banco Central de Chile pueden hacerlo a través de la Gerencia de Comunicaciones en el correo electrónico [comunicaciones@bcentral.cl](mailto:comunicaciones@bcentral.cl) o en el teléfono (56-2) 2670 2438.*