

## Imacec junio 2022

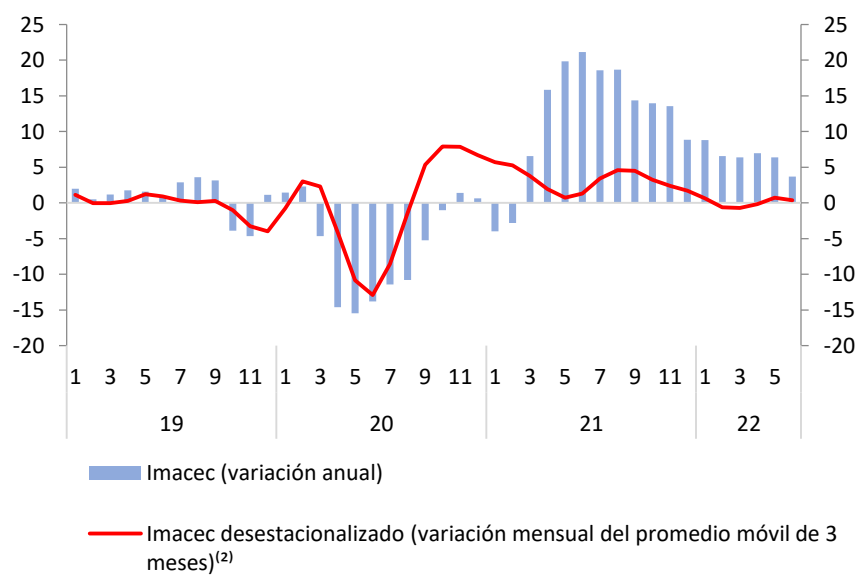
De acuerdo con la información preliminar, el Imacec<sup>(1)</sup> de junio de 2022 creció 3,7% en comparación con igual mes del año anterior (Gráfico 1). La serie desestacionalizada cayó 0,2% respecto del mes precedente y aumentó 3,8% en doce meses<sup>(3)</sup>. El mes registró la misma cantidad de días hábiles que junio de 2021.

El aumento del Imacec estuvo incidido principalmente por las actividades de servicios. En tanto, el comercio y la producción de bienes cayeron (Gráfico 2).

Por su parte, la caída del Imacec desestacionalizado se explicó por el desempeño de la minería y los servicios, resultado que fue compensado en parte por el aumento de resto de bienes y la industria (Gráfico 3).

El Imacec no minero<sup>(9)</sup> presentó un crecimiento de 4,7% en doce meses, mientras que en términos desestacionalizados, creció 0,1% respecto al mes anterior.

**Gráfico 1: Imacec**  
(tasa de variación porcentual)



## **Análisis del Imacec por actividad**

### **1. Producción de bienes**

La producción de bienes<sup>(5)</sup> cayó 0,7%, resultado explicado por el desempeño de la minería y la industria, que presentaron variaciones de -2,8% y -2,6%, respectivamente. En contraste, el resto de bienes<sup>(6)</sup> presentó un crecimiento de 1,4%.

En términos desestacionalizados, la producción de bienes cayó 0,3% respecto del mes anterior. Este resultado fue determinado por la minería, que disminuyó 1,7%. En contraste, el resto de bienes y la industria presentaron crecimientos de 0,8% y 0,6%, respectivamente.

### **2. Comercio**

La actividad comercial presentó una disminución de 5,9%, resultado explicado por las ventas minoristas y mayoristas. Destacaron las caídas de supermercados y grandes tiendas en las primeras, y las de alimentos, bebidas y materiales de la construcción en las segundas. Por otro lado, las ventas automotrices aumentaron.

En tanto, las cifras desestacionalizadas muestran una variación de 0,1% respecto del mes precedente, resultado explicado por el desempeño del comercio automotor.

### **3. Servicios**

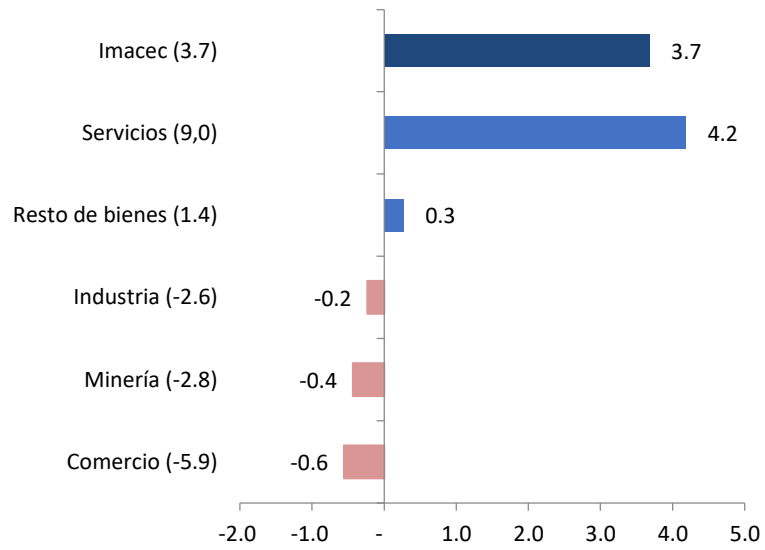
Los servicios<sup>(7)</sup> crecieron un 9,0%, resultado explicado principalmente por el desempeño de los servicios personales, en particular de educación. También destacó el aporte del transporte y los servicios empresariales.

Acorde con cifras ajustadas por estacionalidad, las actividades de servicios presentaron una caída de 0,4% respecto del mes anterior.

Considerando los desafíos que la crisis sanitaria ha impuesto sobre la recolección de datos básicos, el Banco Central de Chile ha hecho esfuerzos adicionales con sus proveedores de información para minimizar el impacto en la calidad de las estadísticas. Sin embargo, es relevante señalar que las cifras entregadas en esta oportunidad podrían estar sujetas a mayores revisiones que las registradas históricamente, las cuales serán difundidas de acuerdo con el calendario de publicaciones y revisiones de Cuentas Nacionales disponible en la página web institucional.

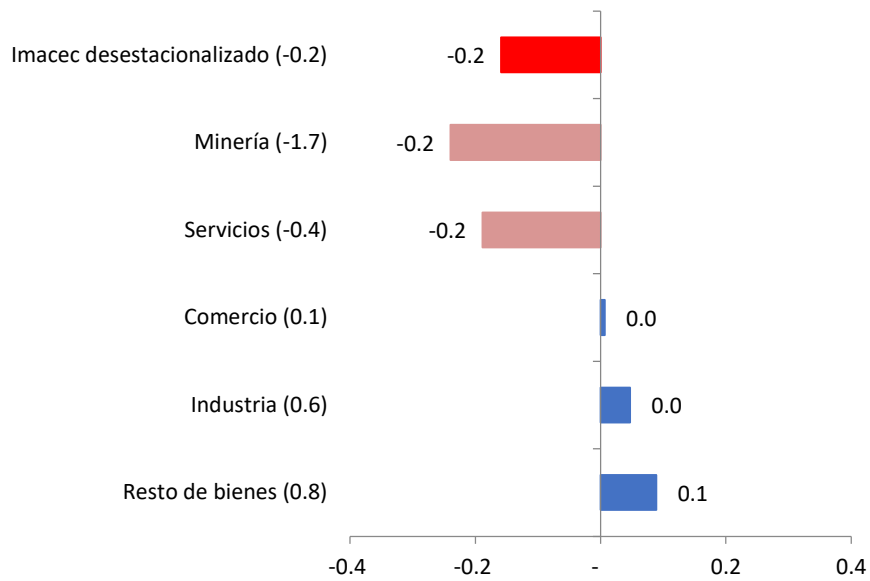
Conforme a este calendario de difusión, los resultados preliminares del PIB correspondientes al segundo trimestre del año en curso, así como las revisiones del primer trimestre, serán difundidos el próximo jueves 18 de agosto.

**Gráfico 2: Contribución a la variación anual del Imacec<sup>(8)</sup>**  
 (tasas de variación y contribuciones porcentuales)



Nota: Variación anual entre paréntesis y contribuciones porcentuales en barras.

**Gráfico 3: Contribución a la variación mensual del Imacec desestacionalizado<sup>(8)</sup>**  
 (tasas de variación y contribuciones porcentuales)



Nota: Variación mensual entre paréntesis y contribuciones porcentuales en barras.

---

<sup>(1)</sup> El Indicador Mensual de Actividad Económica (Imacec) es una estimación que resume la actividad de los distintos sectores de la economía en un determinado mes, a precios del año anterior; su variación interanual constituye una aproximación de la evolución del PIB. Para mayores detalles acerca de las estimaciones de Cuentas Nacionales en sus distintas frecuencias, ver el documento [“Cuentas Nacionales de Chile: Métodos y fuentes de información”](#).

<sup>(2)</sup> La serie desestacionalizada se obtiene a partir de la agregación de sus componentes ajustados por estacionalidad. Estos provienen del cálculo realizado según el proceso X-13 ARIMA-SEATS. Debido a que las series mensuales pueden contener *shocks* que dificultan la interpretación de las tasas de variación, se utilizan promedios móviles para facilitar el análisis temporal. En este caso particular, se presenta el promedio de los últimos tres meses del Imacec desestacionalizado, con respecto al promedio de los tres meses previos.

<sup>(3)</sup> Las diferencias entre las tasas interanuales de la serie original y la desestacionalizada, se explican por el efecto calendario y la estructura de ponderaciones implícita en cada una de éstas. Para mayor detalle, ver [Recuadro: Diferencias entre variación anual de las series original y desestacionalizada del PIB](#), disponible en la página web del Banco Central de Chile.

<sup>(4)</sup> El impacto del calendario en los resultados del IMACEC se estima a través del diferencial de días de cada uno de los meses. Para mayor detalle, ver [Recuadro: Efecto Calendario](#), disponible en la página web del Banco Central de Chile.

<sup>(5)</sup> Producción de bienes incluye las actividades minería, industria manufacturera y resto de bienes.

<sup>(6)</sup> La agrupación resto de bienes considera las actividades agropecuario-silvícola, pesca, EGA y gestión de desechos, y construcción.

<sup>(7)</sup> Los servicios consideran las actividades restaurantes y hoteles, transporte, comunicaciones y servicios de información, servicios financieros, servicios empresariales, servicios de vivienda e inmobiliarios, servicios personales y administración pública.

<sup>(8)</sup> Los gráficos no incluyen la contribución de los impuestos a los productos en la variación del Imacec.

<sup>(9)</sup> El Imacec no minero incluye las actividades industria manufacturera, resto de bienes, comercio, servicios, y los impuestos a los productos (derechos de importación e impuesto al valor agregado).

Para mayor información acerca de las diferencias de la medición mensual de las actividades minería, industria manufacturera y comercio con respecto a los indicadores del INE, ver el recuadro 2 [“Medición Mensual de las Actividades Minería, Industria Manufacturera y Comercio: Diferencias entre el Imacec y los indicadores del INE”](#).

*Los periodistas que necesiten contactarse con el Banco Central de Chile pueden hacerlo a través de la Gerencia de Comunicaciones en el correo electrónico [comunicaciones@bcentral.cl](mailto:comunicaciones@bcentral.cl) o en el teléfono (56-2) 2670 2438.*