

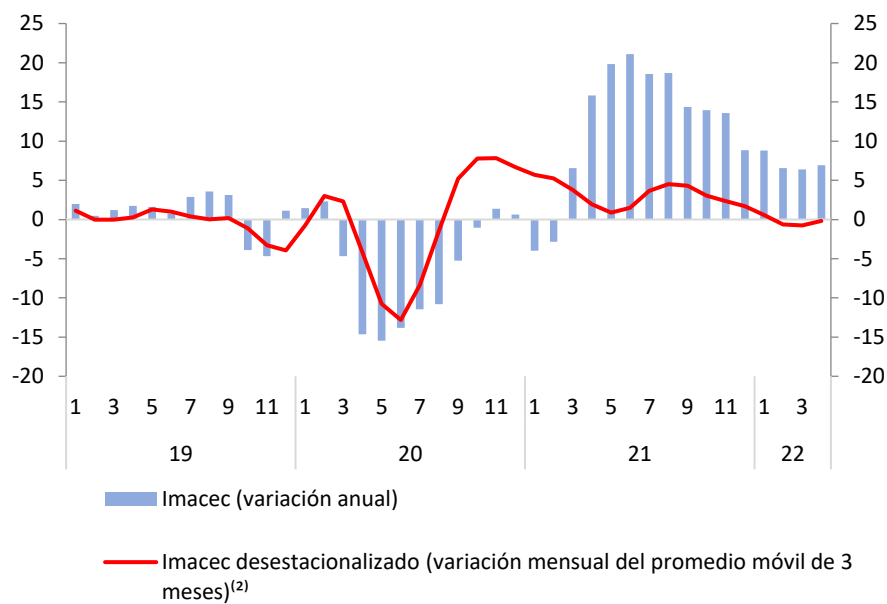
## Imacec abril 2022

De acuerdo con la información preliminar, el Imacec<sup>(1)</sup> de abril de 2022 creció 6,9% en comparación con igual mes del año anterior (Gráfico 1). La serie desestacionalizada presentó una caída de 0,3% respecto del mes precedente y un aumento de 8,2% en doce meses<sup>(3)</sup>. El mes registró un día hábil menos que abril de 2021.

El aumento del Imacec fue explicado principalmente por las actividades de servicios y, en menor medida, por el comercio. En tanto, la producción de bienes cayó incidida por la minería (Gráfico 2).

Por su parte, la caída del Imacec desestacionalizado fue explicada por la producción de bienes, en particular por la minería, resultado compensado en parte por el aumento del comercio (Gráfico 3).

**Gráfico 1: Imacec**  
(tasa de variación porcentual)



## **Análisis del Imacec por actividad**

### **1. Producción de bienes**

La producción de bienes<sup>(5)</sup> cayó 4,7%, resultado explicado por el desempeño de la minería que disminuyó 9,3%. Asimismo, el resto de bienes y la industria manufacturera presentaron caídas de 1,2% y 1,0%, respectivamente.

En términos desestacionalizados, la producción de bienes cayó 1,8% respecto del mes anterior. Este resultado fue determinado por el desempeño de todos sus componentes, en particular de la minería.

### **2. Comercio**

La actividad comercial creció 9,9%, impulsada principalmente por las ventas minoristas, en particular las realizadas en establecimientos especializados de vestuario, calzado y equipamiento doméstico y grandes tiendas. En menor medida, el comercio automotor también contribuyó al resultado de la actividad.

En tanto, las cifras desestacionalizadas muestran un aumento de 1,8% respecto del mes precedente, resultado explicado principalmente por el desempeño del comercio automotor.

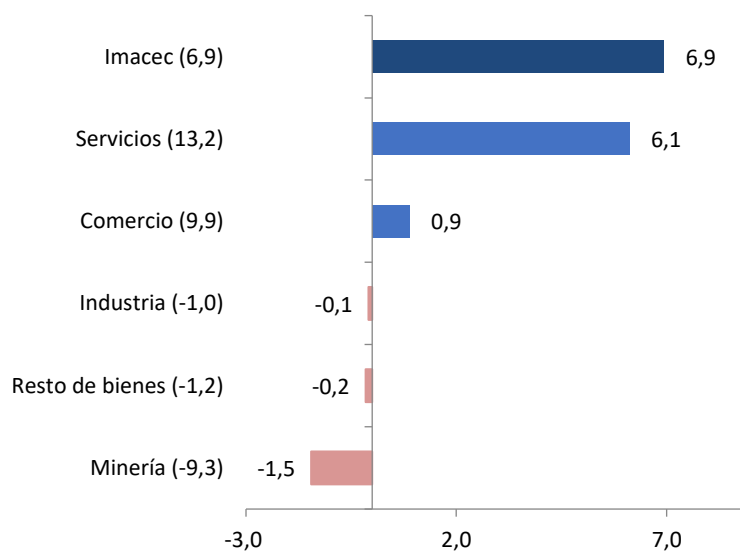
### **3. Servicios**

Los servicios<sup>(7)</sup> crecieron 13,2%, resultado explicado por el desempeño de los servicios personales. También contribuyeron al resultado de la agrupación el transporte, los servicios empresariales y restaurantes y hoteles.

Acorde con cifras ajustadas por estacionalidad, las actividades de servicios no presentaron variación respecto del mes anterior.

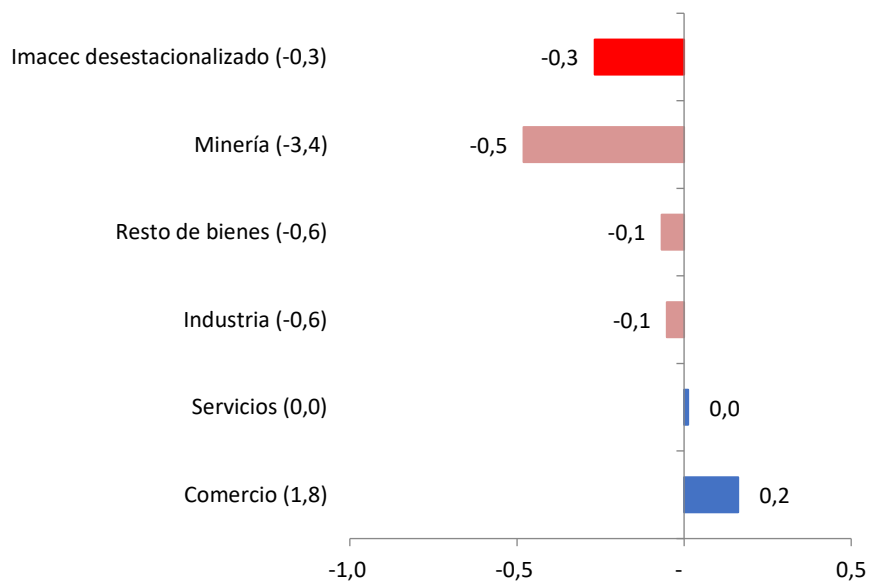
Considerando los desafíos que la crisis sanitaria ha impuesto sobre la recolección de datos básicos, el Banco Central de Chile ha hecho esfuerzos adicionales con sus proveedores de información para minimizar el impacto en la calidad de las estadísticas. Sin embargo, es relevante señalar que las cifras entregadas en esta oportunidad podrían estar sujetas a mayores revisiones que las registradas históricamente, las cuales serán difundidas de acuerdo con el calendario de publicaciones y revisiones de Cuentas Nacionales disponible en la página web institucional.

**Gráfico 2: Contribución a la variación anual del Imacec<sup>(8)</sup>**  
(tasas de variación y contribuciones porcentuales)



Nota: Variación anual entre paréntesis y contribuciones porcentuales en barras.

**Gráfico 3: Contribución a la variación mensual del Imacec desestacionalizado<sup>(8)</sup>**  
(tasas de variación y contribuciones porcentuales)



Nota: Variación mensual entre paréntesis y contribuciones porcentuales en barras.

---

<sup>(1)</sup> El Indicador Mensual de Actividad Económica (Imacec) es una estimación que resume la actividad de los distintos sectores de la economía en un determinado mes, a precios del año anterior; su variación interanual constituye una aproximación de la evolución del PIB. Para mayores detalles acerca de las estimaciones de Cuentas Nacionales en sus distintas frecuencias, ver el documento [“Cuentas Nacionales de Chile: Métodos y fuentes de información”](#).

<sup>(2)</sup> La serie desestacionalizada se obtiene a partir de la agregación de sus componentes ajustados por estacionalidad. Estos provienen del cálculo realizado según el proceso X-13 ARIMA-SEATS. Debido a que las series mensuales pueden contener *shocks* que dificultan la interpretación de las tasas de variación, se utilizan promedios móviles para facilitar el análisis temporal. En este caso particular, se presenta el promedio de los últimos tres meses del Imacec desestacionalizado, con respecto al promedio de los tres meses previos.

<sup>(3)</sup> Las diferencias entre las tasas interanuales de la serie original y la desestacionalizada, se explican por el efecto calendario y la estructura de ponderaciones implícita en cada una de éstas. Para mayor detalle, ver [Recuadro: Diferencias entre variación anual de las series original y desestacionalizada del PIB](#), disponible en la página web del Banco Central de Chile.

<sup>(4)</sup> El impacto del calendario en los resultados del IMACEC se estima a través del diferencial de días de cada uno de los meses. Para mayor detalle, ver [Recuadro: Efecto Calendario](#), disponible en la página web del Banco Central de Chile.

<sup>(5)</sup> Producción de bienes incluye las actividades minería, industria manufacturera y resto de bienes.

<sup>(6)</sup> La agrupación resto de bienes considera las actividades agropecuario-silvícola, pesca, EGA y gestión de desechos, y construcción.

<sup>(7)</sup> Los servicios consideran las actividades restaurantes y hoteles, transporte, comunicaciones y servicios de información, servicios financieros, servicios empresariales, servicios de vivienda e inmobiliarios, servicios personales y administración pública.

<sup>(8)</sup> Los gráficos no incluyen la contribución de los impuestos a los productos en la variación del Imacec.

El Imacec no minero incluye las actividades industria manufacturera, resto de bienes, comercio, servicios, y los impuestos a los productos (derechos de importación e impuesto al valor agregado).

Para mayor información acerca de las diferencias de la medición mensual de las actividades minería, industria manufacturera y comercio con respecto a los indicadores del INE, ver el recuadro 2 [“Medición Mensual de las Actividades Minería, Industria Manufacturera y Comercio: Diferencias entre el Imacec y los indicadores del INE”](#).

*Los periodistas que necesiten contactarse con el Banco Central de Chile pueden hacerlo a través de la Gerencia de Comunicaciones en el correo electrónico [comunicaciones@bcentral.cl](mailto:comunicaciones@bcentral.cl) o en el teléfono (56-2) 2670 2438.*