RECUADRO

EVOLUCIÓN DE LAS REMESAS PERSONALES DESDE Y HACIA CHILE

Como responsable de la elaboración y publicación de la balanza de pagos, en particular de la cuenta de transferencias corrientes, el Banco Central de Chile (BCCh) compila y difunde las cifras de remesas personales enviadas y recibidas, es decir, las transferencias de dinero realizadas por personas migrantes a sus países de origen o desde éstos hacia Chile.

Las cifras se publican en frecuencia trimestral y anual, en términos de montos totales y como valor promedio; adicionalmente, los resultados anuales se difunden a nivel de los principales países de origen y destino[9]/.

Para su medición, el BCCh levanta información del flujo de remesas mediante la aplicación de una encuesta trimestral a empresas de transferencia de dinero obligadas a reportar a la Unidad de Análisis Financiero (UAF) y a Bancos.

En los últimos quince años, Chile se ha caracterizado por ser un país que envía al exterior más remesas familiares de las que recibe. Este recuadro presenta la evolución de las remesas desde y hacia Chile, en base a las series publicadas, disponibles desde el año 2006.

Evolución de los flujos de remesas en Chile

Como se observa en el gráfico 1, al comienzo de las series (2006-2009), predominaba el ingreso de remesas familiares al país por sobre los envíos. No obstante, la relación se revirtió en 2010, y a partir de entonces, estos últimos han crecido, en línea con la mayor inmigración; en tanto, las remesas recibidas han mostrado una evolución más moderada.

En 2021, las remesas enviadas al exterior llegaron a un máximo de US$3.137 millones, resultado alineado con los retiros parciales de los fondos de pensiones y las ayudas fiscales, en el marco de la emergencia sanitaria. Posteriormente, se han mantenido por encima de los niveles prepandemia, alcanzando un promedio de US$580 millones por trimestre desde 2022 hasta el primer semestre de 2026. Esta dinámica se encuentra en línea con la evolución de la migración en Chile; cuya población aumentó, según censos, de 339.536 a 1.608.650 individuos entre 2012 y 2024[10]/.

GRÁFICO 1
Remesas, por trimestre, 2006-2026
(millones de US$)

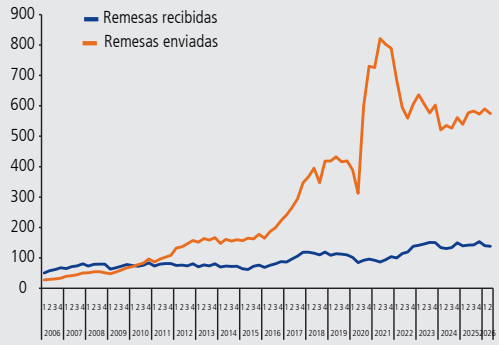

Paralelamente, desde el año 2019, el sector de remesas ha experimentado una transformación asociada a la digitalización de sus canales de operación. Los gráficos 2 y 3 muestran, por una parte, un aumento en el número de empresas con operaciones exclusivamente digitales y, por otra, una creciente participación de ese canal en los montos enviados al exterior. En efecto, las remesas cursadas en forma digital aumentaron de US$33 millones en 2019 a US$1.172 millones en 2025, mientras que las operaciones a través de agencias presenciales, tras alcanzar su máximo en 2021, han disminuido. En conjunto, la evidencia muestra un cambio en la forma de enviar remesas, con una sustitución de la atención presencial por plataformas digitales, cuyas operaciones alcanzaron el 51,6% de los montos salientes en 2025[11]/.

[9]/ Base de Datos Estadísticos (BDE) y Remesas_personales.xls

[10]/ Censos 2012, 2017 y 2024, Instituto Nacional de Estadísticas (INE).

[11]/ Respecto de las remesas recibidas, las operaciones por medios digitales han seguido una trayectoria similar, aunque menos expansiva; en 2025, su participación alcanzó el 33,8% del monto total.

GRÁFICO 2
Número de empresas, por canal de operación[12]/

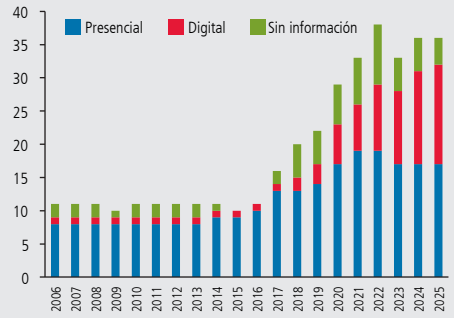

GRÁFICO 3
Remesas enviadas al exterior, por canal de operación
(millones de US$)

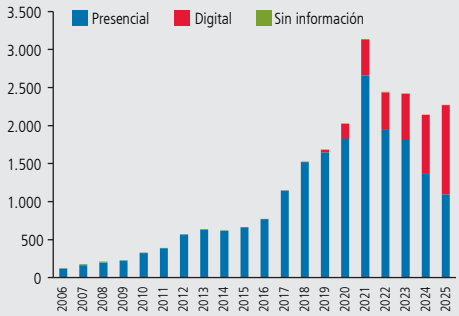

En términos de destino, Colombia lidera la recepción de las remesas enviadas desde Chile en los últimos años, alcanzando a 34,6% del total en 2025. Le siguen Perú, Argentina y Haití con 20,2%, 5,7% y 5,5%, respectivamente[13]/.

En sentido opuesto, Estados Unidos ha sido históricamente el principal origen de las remesas recibidas, llegando a 38,6% en 2025. Mientras que, con 9,7%, 7,7% y 7,3%, España, Perú y Argentina ocupan las siguientes posiciones.

En síntesis, las remesas personales han ganado relevancia en Chile en la última década, impulsadas por la migración, la expansión de operadores y los cambios en los canales por los cuales se realizan estas transacciones. Tras alcanzar un máximo excepcional en 2021, las remesas enviadas al exterior se han mantenido sobre los niveles prepandemia, mientras que las recibidas han crecido con menor dinamismo. Además, la evidencia muestra una creciente digitalización de estas operaciones con fines de apoyo familiar.

[12]/ En el gráfico 2, la categoría "Presencial" incluye tanto a las empresas que operan en exclusiva mediante atención en sucursales como a aquellas que utilizan canales presenciales y digitales. La categoría "Digital", en tanto, considera a las empresas que solo operan a través de plataformas en línea. Por su parte, el gráfico 3 presenta los montos de remesas, clasificados según el tipo de operación, informados en la encuesta.

[13]/ Cabe mencionar, que las transacciones de recursos familiares entre Chile y Venezuela reflejan las operaciones realizadas por empresas formales del rubro obligadas a reportar a la UAF.