



Informe Mensual *Diciembre 2017*

Estadísticas Monetarias y Financieras

Introducción

A continuación se presentan las principales estadísticas monetarias y financieras con datos actualizados a noviembre 2017. Estas corresponden a información reportada por todos los bancos del país. Las definiciones y una mayor desagregación de las series contenidas en este informe se encuentran disponibles en la **Base de Datos Estadísticos del Banco Central de Chile**.

Contacto: dineroybanca@bcentral.cl

Tasas de interés por tipo de deudor (1):

(tasas base anual 360 días)		
consumo (\$):	21.2%	↘
comerciales (\$):	6.6%	→
comercio exterior (US\$):	2.6%	→
vivienda (UF):	3.4%	→

Tasas de interés por tipo de deudor y plazo

En noviembre, la tasa de interés de los créditos de consumo presentó un valor de 21,2%, inferior a la de octubre (21,7%). Por su parte, las tasas de los créditos comerciales, de comercio exterior y de vivienda registraron niveles similares a los del mes precedente: 6,6; 2,6 y 3,4% (octubre: 6,7; 2,4 y 3,3%), respectivamente (Gráfico 1).

La menor tasa de los préstamos de consumo estuvo explicada por las operaciones con tarjetas de crédito. Por su parte, en los créditos comerciales y de comercio exterior las tasas de interés de los productos que las componen no experimentaron variaciones relevantes en comparación con el mes anterior. [Ver datos y Anexo.](#)

Por plazo, la tasa de interés nominal de las colocaciones se mantuvo en el tramo de 30 a 89 días, aumentó en el de 90 días a un año y disminuyeron en los tramos mayores a un año. En tanto, las tasas de interés de las captaciones presentaron valores similares a los del mes previo, con excepción del tramo a más de tres años, donde no se registraron operaciones.

El spread de tasas para el plazo de 30 a 89 días se mantuvo, aumentó en el de 90 días a un año y disminuyó entre uno y tres años. [Ver datos y Anexo](#)

Colocaciones nominales por tipo de deudor

En noviembre, el crecimiento anual del stock total de colocaciones se mantuvo en 4,6% por movimientos compensados entre sus componentes. En efecto, las colocaciones comerciales y de vivienda registraron tasas de crecimiento superiores a las del mes previo: 3,4 y 10,2% (octubre: 3,2 y 10,0%), respectivamente. Por el contrario, los préstamos de comercio exterior experimentaron una contracción de 10,6% (octubre: -9,2%), mientras que los créditos de consumo presentaron una variación similar a la del mes anterior de 5,8% (octubre: 5,9%) (Gráfico 2). [Ver datos y Anexo](#)

Colocaciones nominales por tipo de deudor (2):

(variación anual)		
consumo:	5.8%	→
comerciales:	3.4%	↗
comercio exterior:	-10.6%	↘
vivienda:	10.2%	↗
total:	4.6%	→

Agregados monetarios

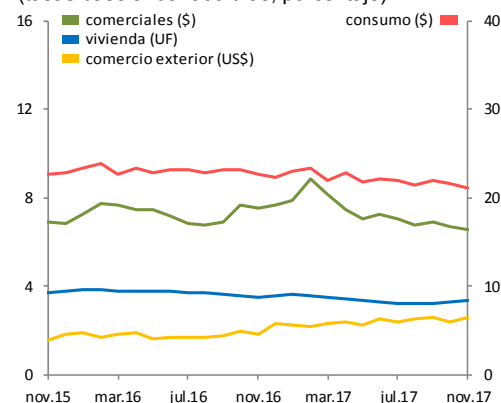
En noviembre, la variación anual de M1 fue de 10,0% (octubre: 12,0%) explicada por el menor crecimiento de las cuentas corrientes. Por su parte, M2 experimentó un incremento anual de 4,1% (octubre: 4,3%), en línea con un menor crecimiento de M1. En tanto, la variación anual de M3 fue 5,0% (octubre: 5,6%), debido a la caída de los depósitos en moneda extranjera y a la disminución en la tenencia de bonos de la Tesorería General de la República por parte del sector privado (Gráfico 3). [Ver datos y Anexo](#)

Agregados monetarios (3):

(variación anual)		
M1:	10.0%	↘
M2:	4.1%	↘
M3:	5.0%	↘

Nota: Iconos muestran comparación con la variación anual del mes anterior.

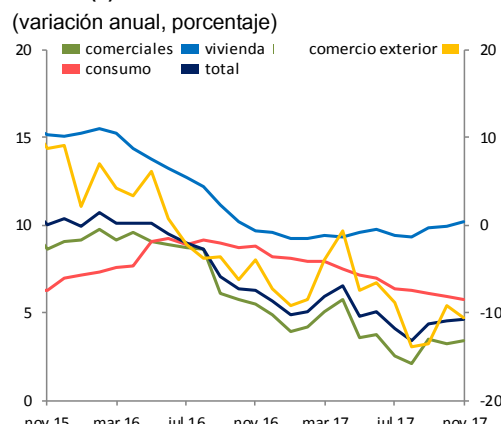
Gráfico 1: Tasas de interés por tipo de deudor (1)
(tasas base anual 360 días, porcentaje)



Fuente: Banco Central de Chile.

[Ver serie extendida](#)

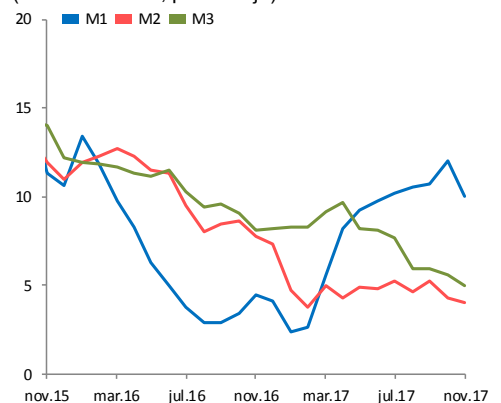
Gráfico 2: Colocaciones nominales por tipo de deudor (2)
(variación anual, porcentaje)



Fuente: Banco Central de Chile en base a balances individuales reportados por la Superintendencia de Bancos e Instituciones Financieras.

[Ver serie extendida](#)

Gráfico 3: Agregados monetarios nominales (3)
(variación anual, porcentaje)



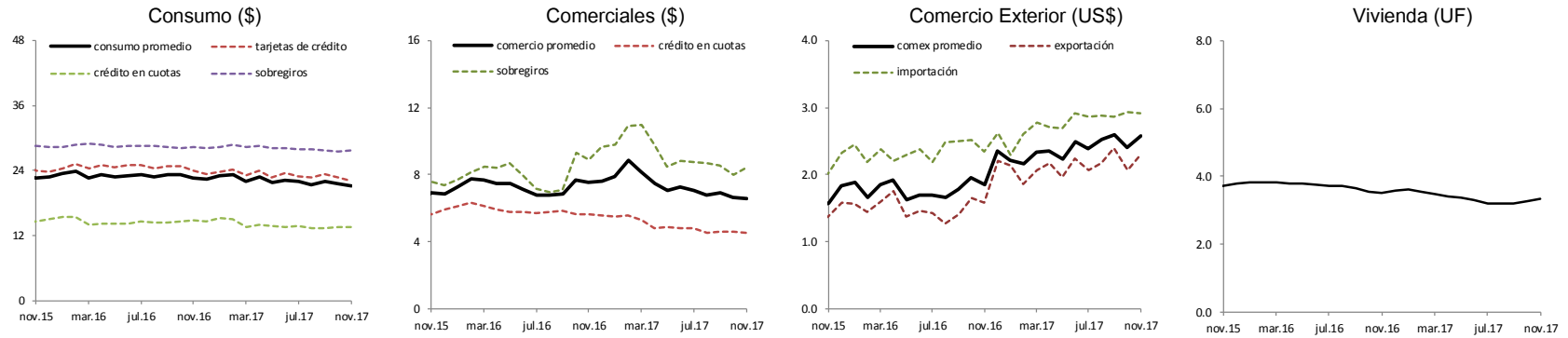
Fuente: Banco Central de Chile.

[Ver serie extendida](#)

Anexo gráficos

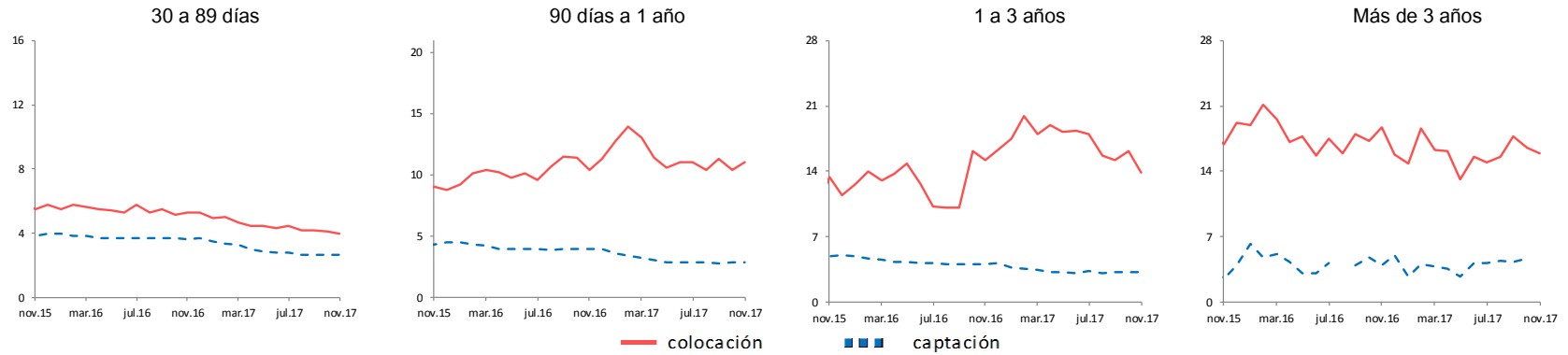
1.- Tasas de interés (1) (tasa base anual 360 días, porcentaje)

Por tipo de deudor



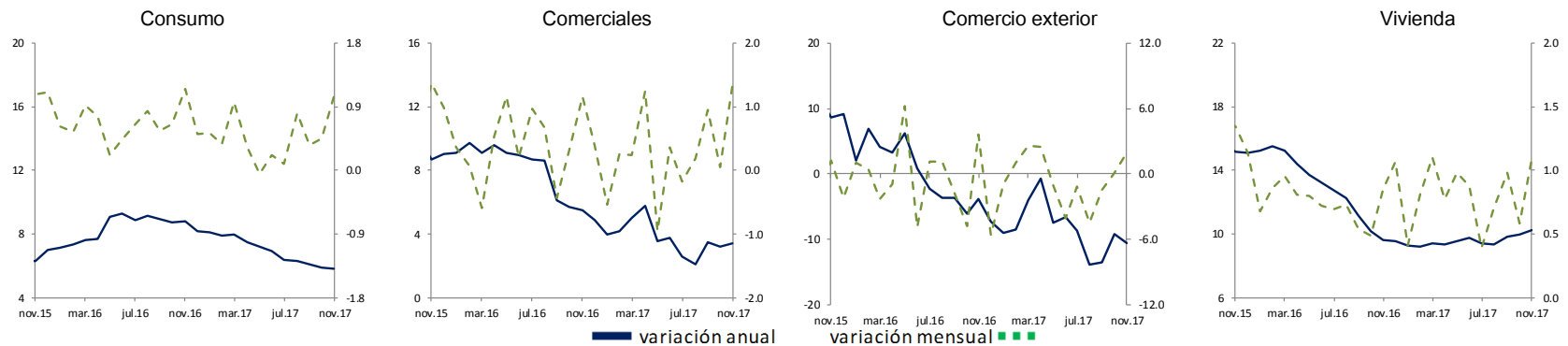
Fuente: Banco Central de Chile.

Por plazo, nominales



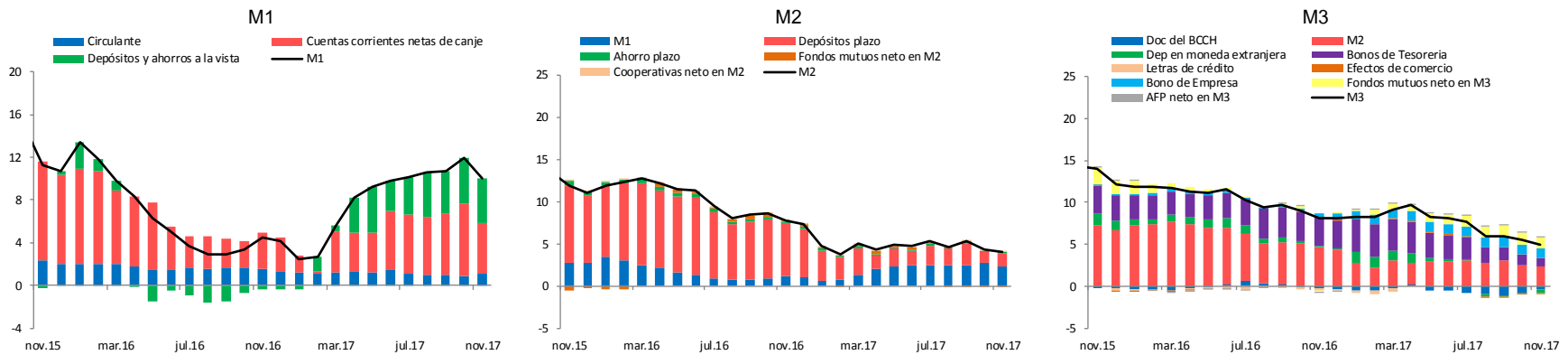
Fuente: Banco Central de Chile

2.- Colocaciones nominales por tipo de deudor (2) (variación anual y mensual, porcentaje)



Fuente: Banco Central de Chile en base a balances individuales reportados por la Superintendencia de Bancos e Instituciones Financieras.

3.- Agregados monetarios nominales y sus componentes (3) (incidencia en la variación anual, porcentaje)



Fuente: Banco Central de Chile.

Notas:

1) Tasas de Interés

Corresponden a tasas de interés efectivas promedio ponderadas de las operaciones realizadas en el mes por bancos comerciales en la Región Metropolitana.

Las tasas de interés nominales (\$) se expresan en base 360 días, usando la conversión de interés simple.

El detalle con la participación por plazos y moneda de cada tipo de tasa de interés se encuentra disponible en [series de indicadores \(Excel\), hoja resumen](#).

La definición de cada concepto y el detalle de la participación de cada uno de los productos se encuentra en el documento ["Estadísticas de Tasas de Interés del Sistema Bancario"](#) de E. Arraño, P. Filippi, C. Vásquez, correspondiente a la Serie de Estudios Económicos Estadísticos, N° 113, Banco Central de Chile, julio 2015.

Gráficos discontinuos implica que no se registraron operaciones para ese mes.

2) Colocaciones

Corresponden a los saldos en pesos chilenos del último día hábil de cada mes, obtenidos de los balances individuales de cada banco comercial. Esto es, no considera las operaciones de las filiales y sucursales en el exterior.

Los dos últimos períodos corresponden a cifras provisionales.

Más información ["Estadísticas de colocaciones"](#) de E. Arraño y B. Velásquez, correspondiente a la Serie de Estudios Económicos Estadísticos, N° 92, Banco Central de Chile, julio 2012.

3) Agregados Monetarios

Corresponden a los promedios diarios mensuales. Se construyen a partir de información de los bancos comerciales, de la Superintendencia de Bancos e Instituciones Financieras, de la Superintendencia de Pensiones, de la Superintendencia de Valores y Seguros; y de la Tesorería General de la República,

Los tres últimos períodos corresponden a cifras provisionales

Más información en ["Agregados Monetarios: Nuevas Definiciones"](#), de E. Arraño, correspondiente a la Serie de Estudios Económicos Estadísticos, N°53, Banco Central de Chile, mayo 2006.

Producto de la incorporación de nuevas fuentes de información, las series de M2 y M3 publicadas en octubre de 2017 han sido revisadas desde enero de 2005 a la fecha, debido a la actualización de los "Depósitos a Plazo (Dp)". Adicionalmente, se revisaron las series de "Depósitos en Cuenta Corriente (D1)" y "Depósitos y Ahorro a la Vista (Dv + Ahv)".