Informe Mensual *Octubre 2017*
Estadísticas Monetarias y Financieras

Introducción

A continuación se presentan las principales estadísticas monetarias y financieras con datos actualizados a septiembre 2017. Estas corresponden a información reportada por todos los bancos del país. Las definiciones y una mayor desagregación de las series contenidas en este informe se encuentran disponibles en la ***Base de Datos Estadísticos del Banco Central de Chile.***

Contacto: dineroybanca@bcentral.cl

Tasas de interés por tipo de deudor (1):

(tasas base anual 360 días)

consumo ($):	22.1% ⇧
comerciales ($):	6.9% ⇨
comercio exterior (US$):	2.6% ⇨
vivienda (UF):	3.2% ⇨

Tasas de interés por tipo de deudor y plazo

En septiembre, las tasas de interés de los créditos de consumo presentaron valores superiores a los del mes previo: 22,1% (agosto: 21,5%). Por su parte, los créditos comerciales, de comercio exterior y de vivienda registraron tasas similares a las del mes precedente: 6,9; 2,6 y 3,2%, respectivamente (Gráfico 1).

La mayor tasa de los préstamos de consumo se explicó por un aumento de las tarjetas de crédito. En el caso de los créditos comerciales y de comercio exterior, sus productos no presentaron movimientos relevantes. Ver datos y Anexo.

Por plazo, las tasas de interés nominales de las colocaciones aumentaron en los tramos de 90 días a un año y más de tres años; disminuyeron en el de uno a tres años y se mantuvieron en el de 30 a 89 días. Por su parte, las tasas de las captaciones se mantuvieron en valores similares a los del mes precedente en todos sus plazos.

El spread de las tasas para los plazos de 90 días a un año y más de tres años aumentó; disminuyó en el de uno a tres años y se mantuvo en el de 30 a 89 días. Ver datos y Anexo

Gráfico 1: Tasas de interés por tipo de deudor (1)

(tasas base anual 360 días, porcentaje)

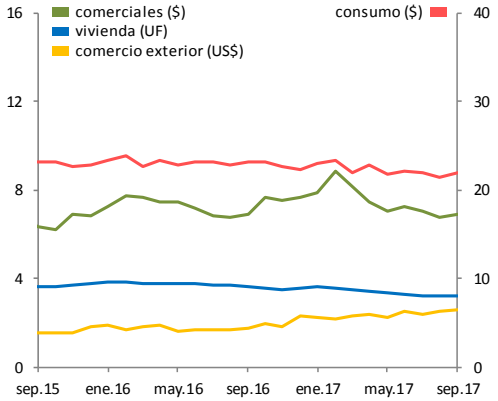

Fuente: Banco Central de Chile.

Ver serie extendida

Colocaciones nominales por tipo de deudor (2):

(variación anual)

consumo:	6.1% ⇘
comerciales:	3.4% ⇧
comercio exterior:	-14.1% ⇘
vivienda:	9.8% ⇗
total:	4.3% ⇧

Colocaciones nominales por tipo de deudor

En septiembre, el crecimiento anual del saldo total de colocaciones fue de 4,3% (agosto: 3,4%). Esta variación se explica por el mayor dinamismo de los préstamos comerciales y de vivienda: 3,4 y 9,8% (agosto: 2,1 y 9,4%), respectivamente. Por su parte, las colocaciones de consumo experimentaron un menor crecimiento de 6,1% (agosto 6.3%) y los créditos de comercio exterior una disminución de -14,1% (agosto -13,8%) (Gráfico 2). Ver datos y Anexo

Gráfico 2: Colocaciones nominales por tipo de deudor (2)

(variación anual, porcentaje)

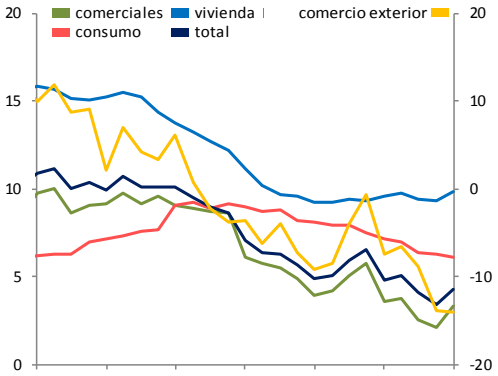

Fuente: Banco Central de Chile en base a balances individuales reportados por la Superintendencia de Bancos e Instituciones Financieras.

Ver serie extendida

Agregados monetarios (3)

(variación anual)

M1:	10.7% ⇨
M2:	5.3% ⇗
M3:	6.0% ⇨

Nota: Iconos muestran comparación con la variación anual del mes anterior.

Agregados monetarios

En septiembre, la variación anual de M1 fue de 10,7% (agosto: 10,6%). Por su parte, M2 experimentó un alza de 5,3% anual (agosto: 4,7%), explicada por la mayor incidencia de los depósitos a plazo. En tanto, la variación anual de M3 fue 6,0% (agosto: 5,9%), por movimientos compensados entre el mayor aporte de M2 y el menor crecimiento de la tenencia de bonos de la Tesorería General de la República por parte del sector privado (Gráfico 3). Ver datos y Anexo

Gráfico 3: Agregados monetarios nominales (3)

(variación anual, porcentaje)

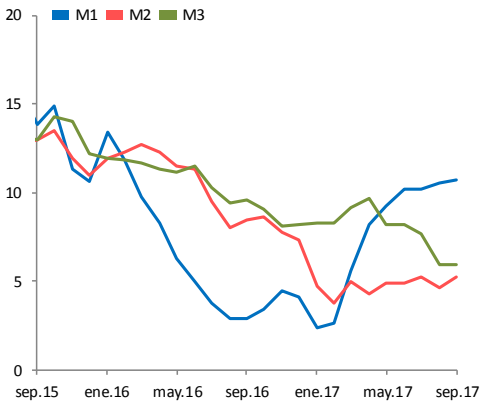

Fuente: Banco Central de Chile.

Ver serie extendida

Anexo gráficos

1.- Tasas de interés (1) *(tasa base anual 360 días, porcentaje)*

Por tipo de deudor

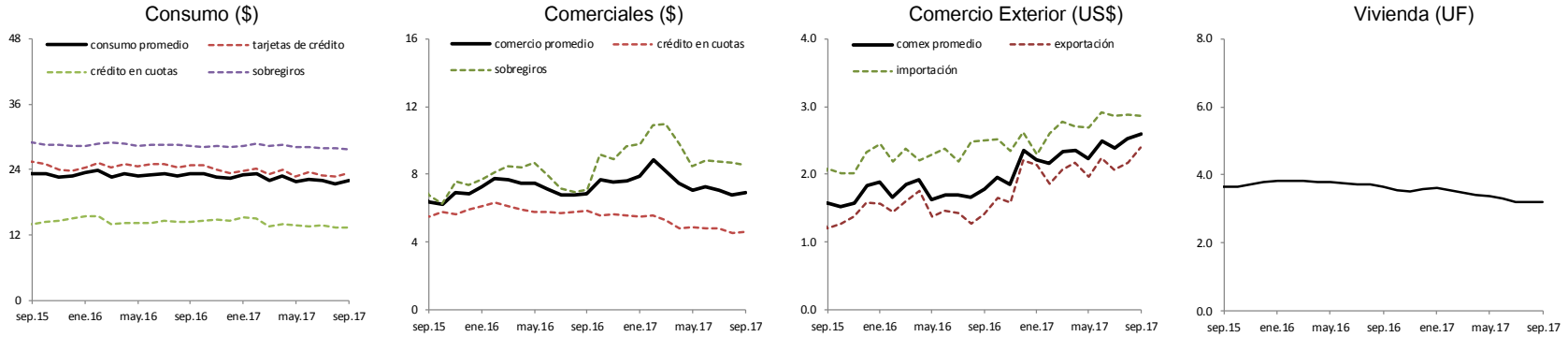

Fuente: Banco Central de Chile.

Por plazo, nominales

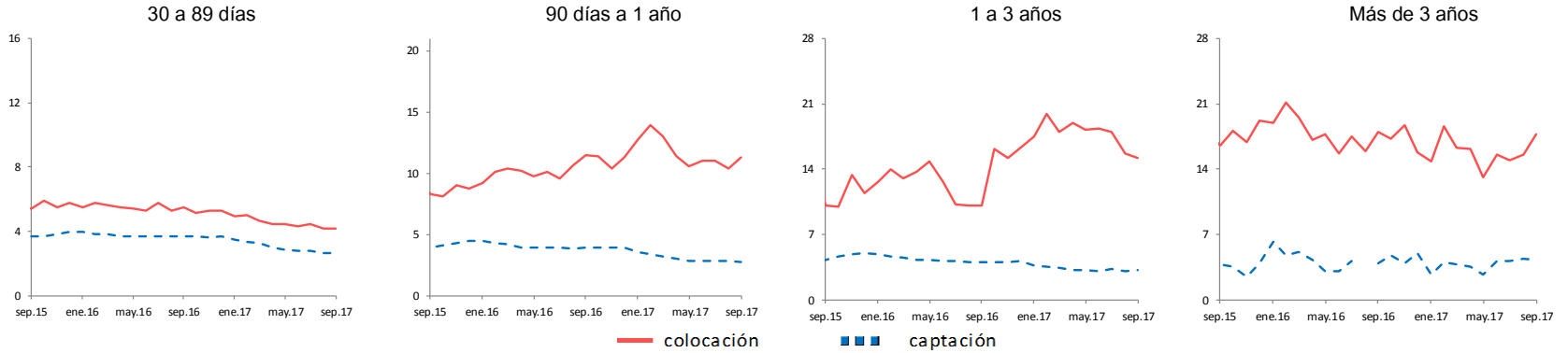

Fuente: Banco Central de Chile

2.- Colocaciones nominales por tipo de deudor (2) *(variación anual y mensual, porcentaje)*

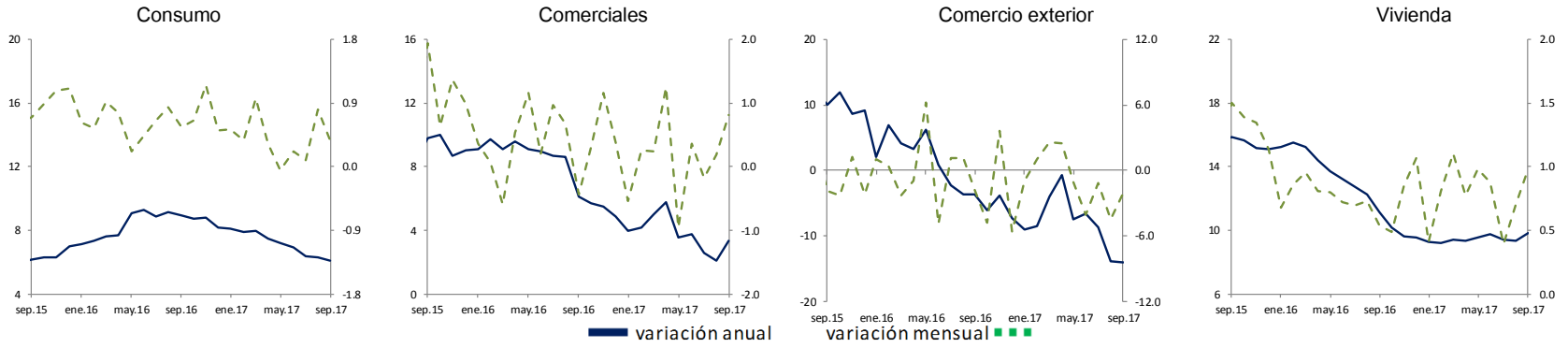

Fuente: Banco Central de Chile en base a balances individuales reportados por la Superintendencia de Bancos e Instituciones Financieras.

3.- Agregados monetarios nominales y sus componentes (3) *(incidencia en la variación anual, porcentaje)*

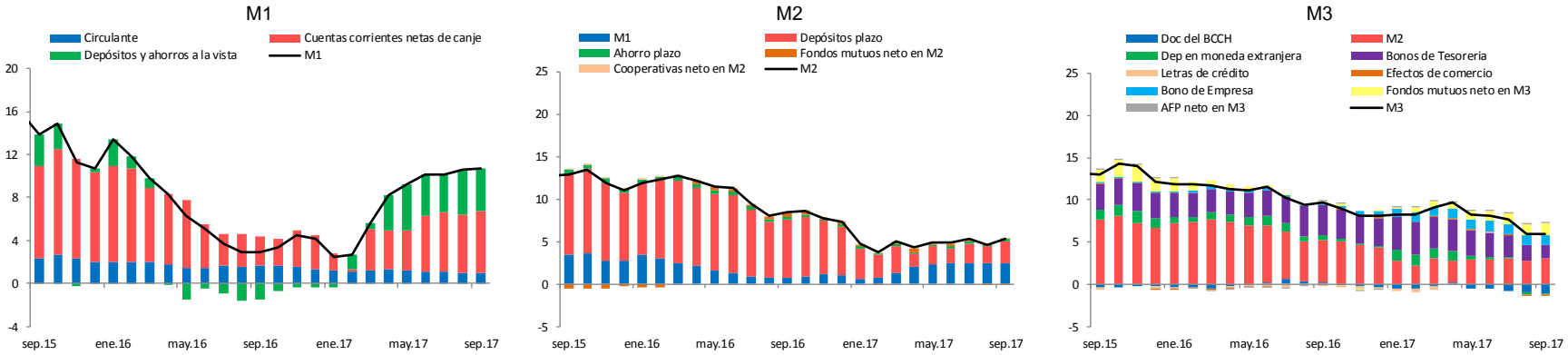

Fuente: Banco Central de Chile.

Notas:

1) Tasas de Interés

Corresponden a tasas de interés efectivas promedio ponderadas de las operaciones realizadas en el mes por bancos comerciales en la Región Metropolitana.

Las tasas de interés nominales ($) se expresan en base 360 días, usando la conversión de interés simple.

El detalle con la participación por plazos y moneda de cada tipo de tasa de interés se encuentra disponible en series de indicadores (Excel), hoja resumen.

La definición de cada concepto y el detalle de la participación de cada uno de los productos se encuentra en el documento "Estadísticas de Tasas de Interés del Sistema Bancario" de E. Arraño, P. Filippi, C. Vásquez, correspondiente a la Serie de Estudios Económicos Estadísticos, N° 113, Banco Central de Chile, julio 2015.

Gráficos discontinuos implica que no se registraron operaciones para ese mes.

2) Colocaciones

Corresponden a los saldos en pesos chilenos del último día hábil de cada mes, obtenidos de los balances individuales de cada banco comercial. Esto es, no considera las operaciones de las filiales y sucursales en el exterior.

Los dos últimos períodos corresponden a cifras provisionales.

Más información "Estadísticas de colocaciones" de E. Arraño y B. Velásquez, correspondiente a la Serie de Estudios Económicos Estadísticos, N° 92, Banco Central de Chile, julio 2012.

3) Agregados Monetarios

Corresponden a los promedios diarios mensuales. Se construyen a partir de información de los bancos comerciales, de la Superintendencia de Bancos e Instituciones Financieras, de la Superintendencia de Pensiones, de la Superintendencia de Valores y Seguros; y de la Tesorería General de la República,

Los tres últimos períodos corresponden a cifras provisionales

Más información en "Agregados Monetarios: Nuevas Definiciones", de E. Arraño, correspondiente a la Serie de Estudios Económicos Estadísticos, N°53, Banco Central de Chile, mayo 2006.

Producto de la incorporación de nuevas fuentes de información, las series de M2 y M3 publicadas en octubre de 2017 han sido revisadas desde enero de 2005 a la fecha, debido a la actualización de los "Depósitos a Plazo (Dp)". Adicionalmente, se revisaron las series de "Depósitos en Cuenta Corriente (D1)" y "Depósitos y Ahorro a la Vista (Dv + Ahv)".

Este documento es preparado por la División Estadísticas.