# Informe Mensual *Agosto 2018*
# Estadísticas Monetarias y Financieras

## Introducción

*A continuación se presentan las principales estadísticas monetarias y financieras con datos actualizados a julio 2018. Estas corresponden a información reportada por todos los bancos del país. Las definiciones y una mayor desagregación de las series contenidas en este informe se encuentran disponibles en la* ***Base de Datos Estadísticos del Banco Central de Chile.***

*Contacto: dineroybanca@bcentral.cl*

Tasas de interés por tipo de deudor (1):
(tasas base anual 360 días)

| | |
|---|---|
| consumo ($): | 21.0% ↘ |
| comerciales ($): | 6.2% ↗ |
| comercio exterior (US$): | 3.6% ↗ |
| vivienda (UF): | 3.3% → |

## Tasas de interés por tipo de deudor y plazo

En julio las tasas de interés de los créditos comerciales y de comercio exterior presentaron valores superiores a los del mes previo: 6,2 y 3,6% (junio: 6,1 y 3,4%), respectivamente. Por otra parte, la tasa de interés de los créditos de consumo disminuyó a 21,0% (junio 21,3%). En tanto, los créditos de vivienda registraron tasas similares a las de junio: 3,3% (Gráfico 1).

La menor tasa de los préstamos de consumo se explicó principalmente por una caída de la tasa de interés de las operaciones con tarjetas de crédito. Por su parte, la tasa de interés de los préstamos comerciales experimentó un alza por el aumento del costo de los sobregiros. Finalmente, el alza de la tasa de interés de los préstamos de comercio exterior se debió a un incremento de las tasas para financiar operaciones de exportaciones e importaciones. Ver datos y Anexo.

Por plazo, la tasa de interés nominal de las colocaciones disminuyó en los tramos hasta un año y aumentó en los restantes. Por su parte, la tasa de interés de las captaciones aumentó en el tramo de 30 a 89 días, disminuyó en el de más de tres años y se mantuvo en el resto de los plazos.

El spread de tasas se redujo en los tramos hasta un año y aumentó en los restantes. Ver datos y Anexo

**Gráfico 1: Tasas de interés por tipo de deudor (1)**
(tasas base anual 360 días, porcentaje)

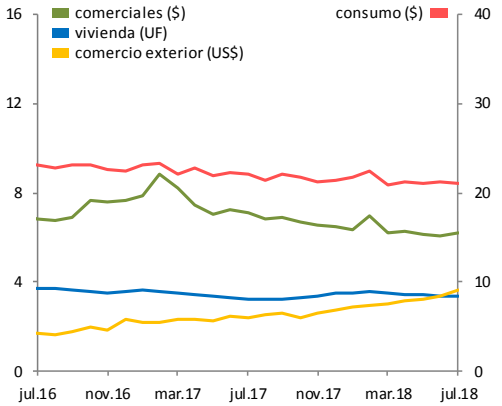


Fuente: Banco Central de Chile.
Ver serie extendida

Colocaciones nominales por tipo de deudor (2):
(variación anual)

| | |
|---|---|
| consumo: | 7.1% ↗ |
| comerciales: | 8.0% ↗ |
| comercio exterior: | 4.4% ↘ |
| vivienda: | 9.4% ↗ |
| total: | 8.1% ↗ |

## Colocaciones nominales por tipo de deudor

En julio el crecimiento anual del stock total de colocaciones fue 8,1%, superior al de junio (7,8%). Por tipo de deudor, los préstamos de consumo, comerciales y de vivienda presentaron un incremento de 7,1; 8,0 y 9,4% anual (junio: 6,7; 7,7 y 9,2%), respectivamente. En tanto, los préstamos para comercio exterior registraron una variación anual de 4,4% (junio: 4,6%) (Gráfico 2). Ver datos y Anexo

**Gráfico 2: Colocaciones nominales por tipo de deudor (2)**
(variación anual, porcentaje)

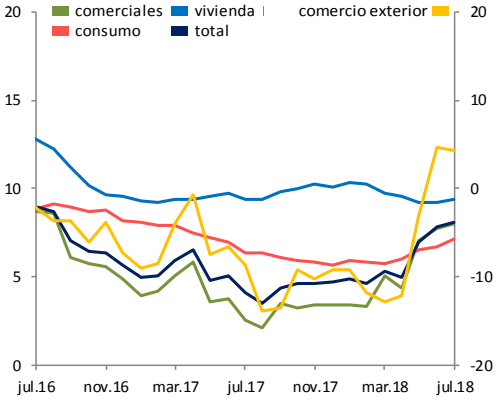


Fuente: Banco Central de Chile en base a balances individuales reportados por la Superintendencia de Bancos e Instituciones Financieras.
Ver serie extendida

Agregados monetarios (3)
(variación anual)

| | |
|---|---|
| M1: | 11.9% ↑ |
| M2: | 10.0% ↘ |
| M3: | 6.4% → |

## Agregados monetarios

En julio el M1 tuvo un incremento de 11,9% anual (junio: 10,9%) por un aumento de las cuentas corrientes del sector privado. Por su parte, la variación anual de M2 fue 10,0% (junio: 10,6%), debido a la disminución de los depósitos a plazo. Finalmente, M3 se mantuvo estable con un crecimiento anual de 6,4% (junio: 6,3%) (Gráfico 3). Ver datos y Anexo

**Gráfico 3: Agregados monetarios nominales (3)**
(variación anual, porcentaje)

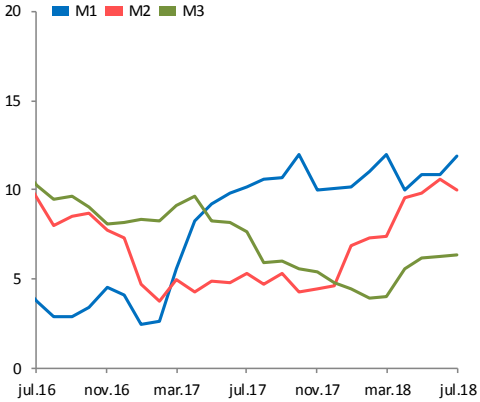


Fuente: Banco Central de Chile.
Ver serie extendida

Nota: Iconos muestran comparación con la variación anual del mes anterior.

# Anexo gráficos

## 1.- Tasas de interés (1) *(tasa base anual 360 días, porcentaje)*

### Por tipo de deudor

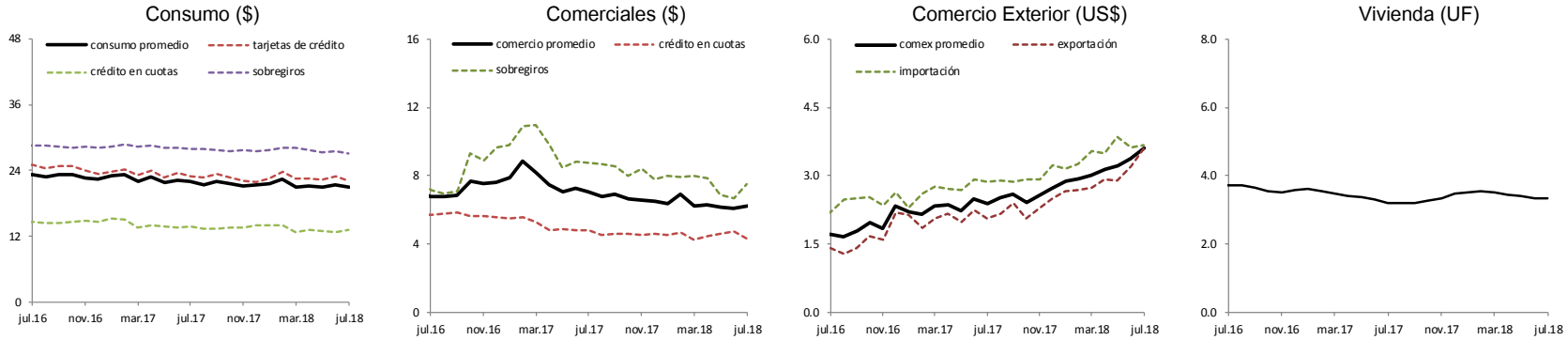


Fuente: Banco Central de Chile.

### Por plazo, nominales

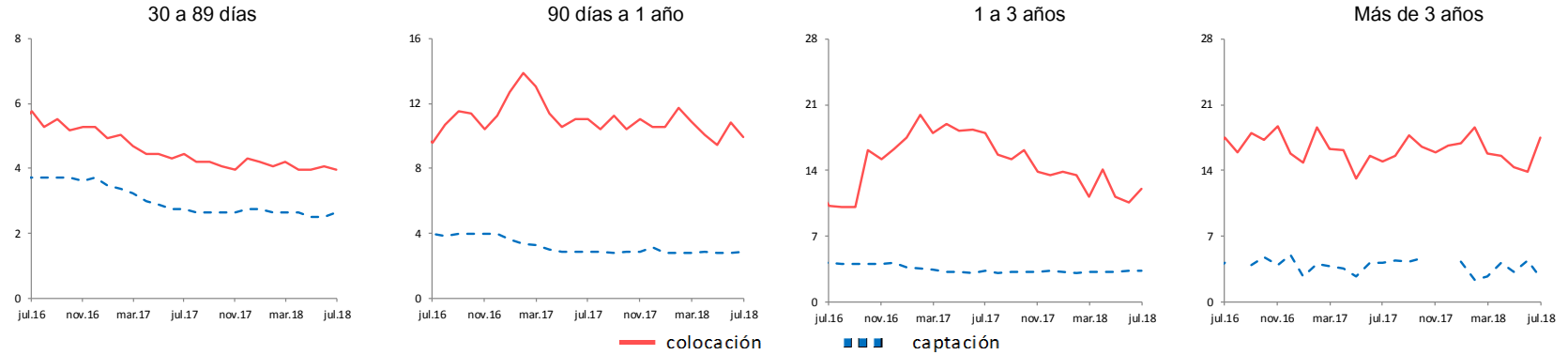


Fuente: Banco Central de Chile

## 2.- Colocaciones nominales por tipo de deudor (2) *(variación anual y mensual, porcentaje)*

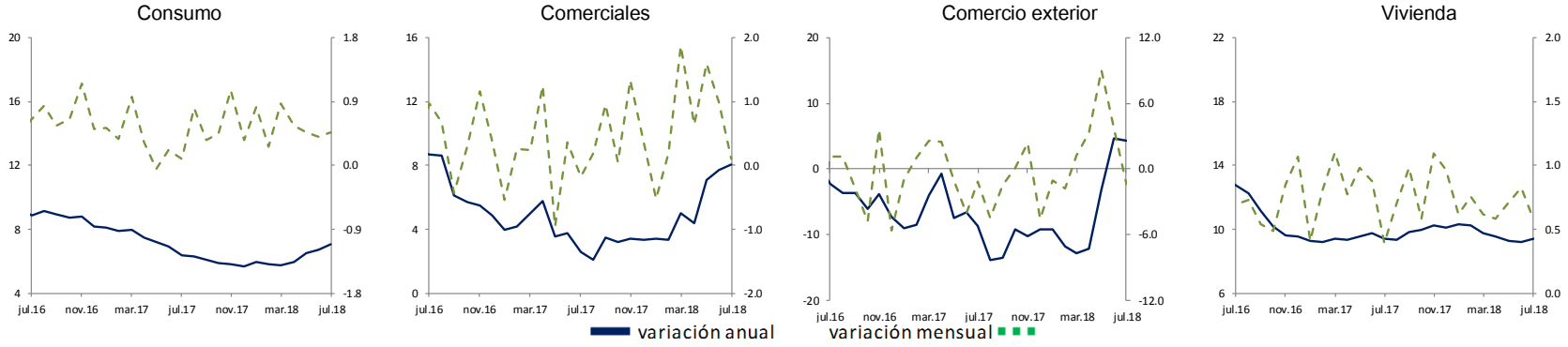


Fuente: Banco Central de Chile en base a balances individuales reportados por la Superintendencia de Bancos e Instituciones Financieras.

### 3.- Agregados monetarios nominales y sus componentes (3) *(incidencia en la variación anual, porcentaje)*

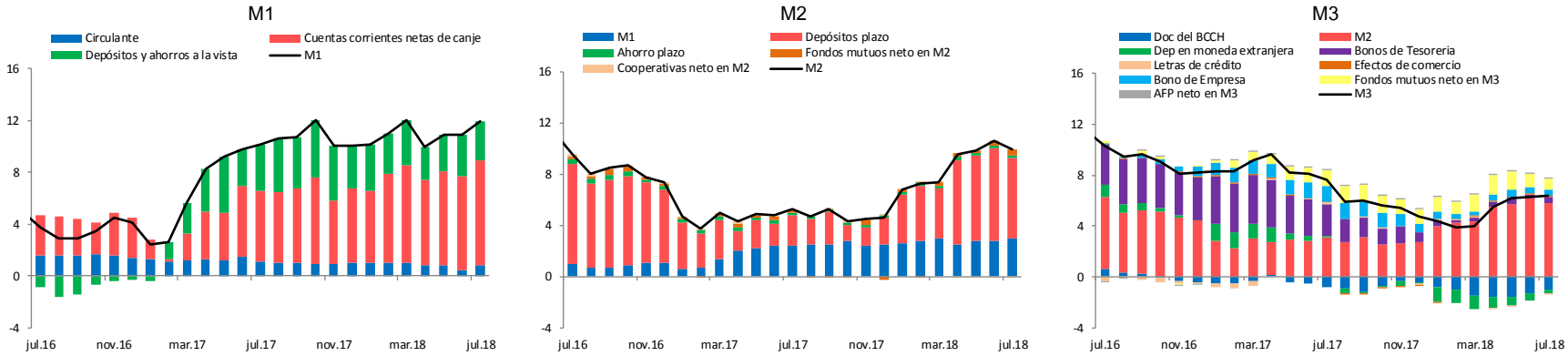


Fuente: Banco Central de Chile.

## Notas:

1) Tasas de Interés

Corresponden a tasas de interés efectivas promedio ponderadas de las operaciones realizadas en el mes por bancos comerciales en la Región Metropolitana.

Las tasas de interés nominales ($) se expresan en base 360 días, usando la conversión de interés simple.

El detalle con la participación por plazos y moneda de cada tipo de tasa de interés se encuentra disponible en series de indicadores (Excel), hoja resumen.

La definición de cada concepto y el detalle de la participación de cada uno de los productos se encuentra en el documento "Estadísticas de Tasas de Interés del Sistema Bancario" de E. Arraño, P. Filippi, C. Vásquez, correspondiente a la Serie de Estudios Económicos Estadísticos, N° 113, Banco Central de Chile, julio 2015.

Gráficos discontinuos implica que no se registraron operaciones para ese mes.

2) Colocaciones

Corresponden a los saldos en pesos chilenos del último día hábil de cada mes, obtenidos de los balances individuales de cada banco comercial. Esto es, no considera las operaciones de las filiales y sucursales en el exterior.

Los dos últimos períodos corresponden a cifras provisionales.

Más información "Estadísticas de colocaciones" de E. Arraño y B. Velásquez, correspondiente a la Serie de Estudios Económicos Estadísticos, N° 92, Banco Central de Chile, julio 2012.

3) Agregados Monetarios

Corresponden a los promedios diarios mensuales. Se construyen a partir de información de los bancos comerciales, de la Superintendencia de Bancos e Instituciones Financieras, de la Superintendencia de Pensiones, de la Superintendencia de Valores y Seguros; y de la Tesorería General de la República,

Los tres últimos períodos corresponden a cifras provisionales

Más información en "Agregados Monetarios: Nuevas Definiciones", de E. Arraño, correspondiente a la Serie de Estudios Económicos Estadísticos, N°53, Banco Central de Chile, mayo 2006.

Producto de la incorporación de nuevas fuentes de información, las series de M2 y M3 publicadas en octubre de 2017 han sido revisadas desde enero de 2005 a la fecha, debido a la actualización de los "Depósitos a Plazo (Dp)". Adicionalmente, se revisaron las series de "Depósitos en Cuenta Corriente (D1)" y "Depósitos y Ahorro a la Vista (Dv + Ahv)".

Este documento es preparado por la División Estadísticas.