



## Introducción

# Informe Mensual *septiembre 2017* Estadísticas del Mercado Cambiario

A continuación se presentan las principales estadísticas cambiarias del Mercado Cambiario Formal (MCF), con datos actualizados a agosto de 2017 por operaciones de moneda local con monedas extranjeras. Las definiciones y una mayor desagregación de las series contenidas en este informe se encuentran disponibles en la **Base de Datos Estadísticos del Banco Central de Chile**.

Contacto: [dineroybanca@bcentral.cl](mailto:dineroybanca@bcentral.cl)

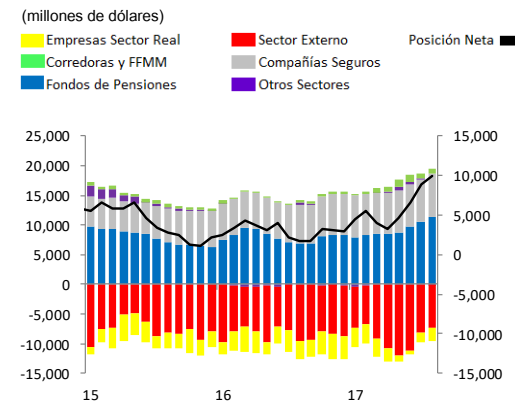
Posiciones netas, según contraparte (millones de dólares)		
Sector Externo	\$	-7,321
Empresas Sector Real	\$	-2,239
Fondos de Pensiones	\$	11,361
Compañías de Seguros	\$	7,280
Corredoras y FFMM	\$	929
Otros Sectores	\$	-33
Total	\$	9,977

## Mercado de Derivados, posiciones netas

Al cierre del mes de agosto, el Mercado Cambiario Formal presentó un aumento de su posición compradora neta de US\$1.043 millones, registrando un valor de US\$9.977 millones (julio: US\$8.934) (Gráfico 1 y anexo).

Lo anterior fue explicado por el crecimiento de la posición de compra a futuro de la banca con los Fondos de Pensiones en US\$903 millones, cerrando el mes con un saldo de US\$11.361 millones (julio: US\$10.459), complementado con una variación de US\$766 millones con el Sector Externo, llegando a -US\$7.321 millones (julio: -US\$8.087).

**Gráfico 1: Derivados, posiciones netas del Mercado Cambiario Formal, según contraparte (G1).**



Fuente: Banco Central de Chile.

[Ver datos](#)

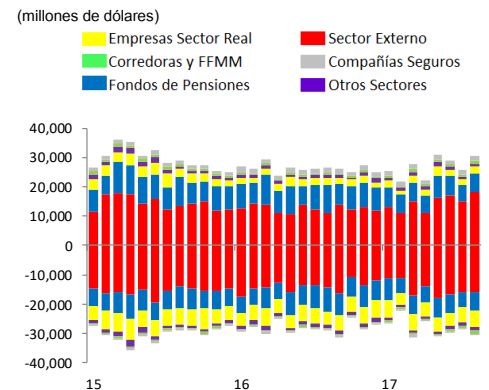
Suscripciones Derivados, según contraparte (millones de dólares)		
Sector Externo	\$	34,031
Empresas Sector Real	\$	7,790
Fondos de Pensiones	\$	12,844
Compañías de Seguros	\$	2,204
Corredoras y FFMM	\$	1,833
Otros Sectores	\$	2,322
Total	\$	61,024

## Mercado de Derivados, suscripciones

Durante el mes, las suscripciones de derivados de moneda extranjera totalizaron US\$61.024 millones, aumentando en US\$6.891 millones con respecto a julio (US\$54.133) (Gráfico 2).

Esta mayor actividad se explica principalmente por un aumento en el volumen de operaciones con el Sector Externo y con los Fondos de Pensiones, registrando US\$34.031 millones (julio: US\$30.918) y US\$12.844 millones (julio: US\$10.592) respectivamente.

**Gráfico 2: Derivados, suscripciones del Mercado Cambiario Formal, según contraparte (G2).**



Fuente: Banco Central de Chile.

[Ver datos](#)

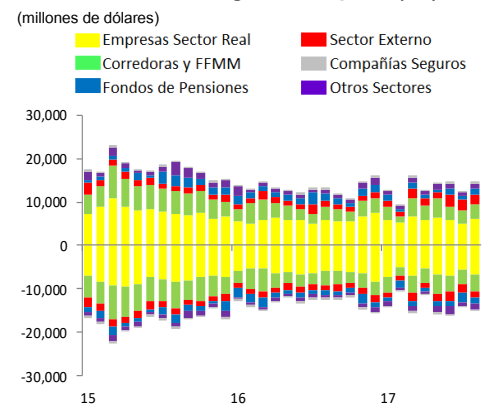
Transacciones Spot, según contraparte (millones de dólares)		
Sector Externo	\$	3,565
Empresas Sector Real	\$	12,833
Fondos de Pensiones	\$	2,917
Compañías de Seguros	\$	791
Corredoras y FFMM	\$	7,285
Otros Sectores	\$	2,415
Total	\$	29,807

## Mercado Spot

El nivel de actividad, compras y ventas, del mercado spot creció en US\$3.025 millones en comparación con el mes anterior, pasando de US\$26.782 millones en julio a US\$29.807 millones en agosto (Gráfico 3).

Las Empresas del Sector Real y las Corredoras aumentaron sus volúmenes de actividad, transando US\$12.833 millones (julio: US\$10.651) y US\$7.285 millones (julio: US\$6.539) respectivamente.

**Gráfico 3: Spot, transacciones del Mercado Cambiario Formal, según contraparte (G3).**

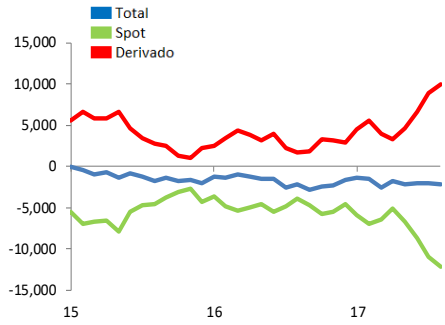


Fuente: Banco Central de Chile.

[Ver datos](#)

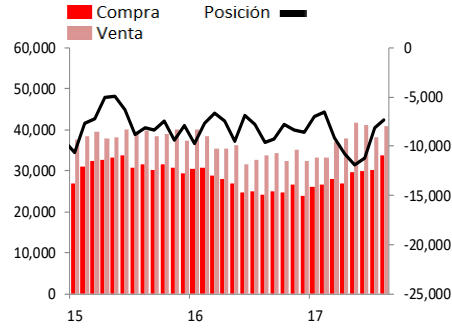
# Anexo gráficos<sup>(\*)</sup>

**Posiciones netas (spot más derivados) del Mercado Cambiario Formal.**  
(millones de dólares)



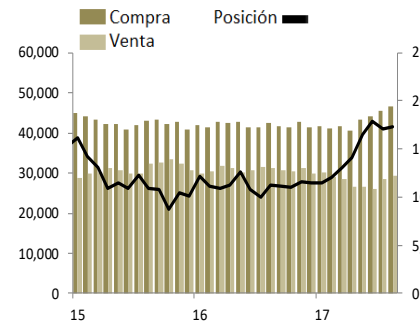
[Ver datos](#)

**Derivados. Posición neta del Mercado Cambiario Formal con Sector Externo.**  
(millones de dólares)



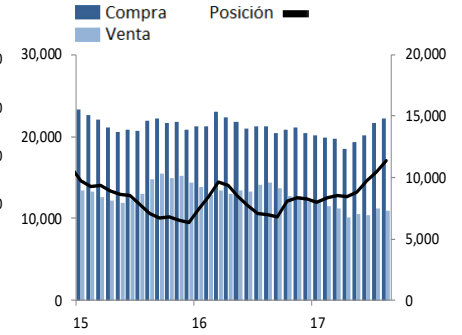
[Ver datos](#)

**Derivados. Posición neta del Mercado Cambiario Formal con Sectores Locales.**  
(millones de dólares)



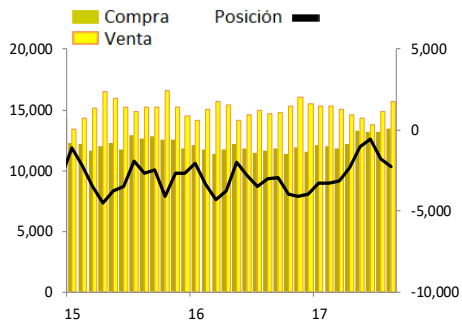
[Ver datos](#)

**Derivados. Posición neta del Mercado Cambiario Formal con Fondos de Pensiones.**  
(millones de dólares)



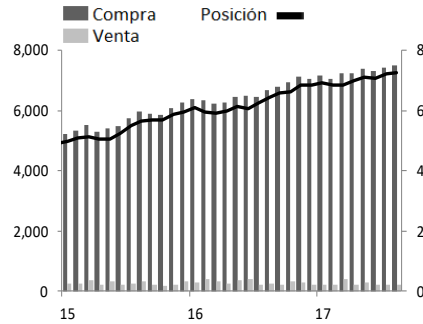
[Ver datos](#)

**Derivados. Posición neta del Mercado Cambiario Formal con Empresas del Sector Real.**  
(millones de dólares)



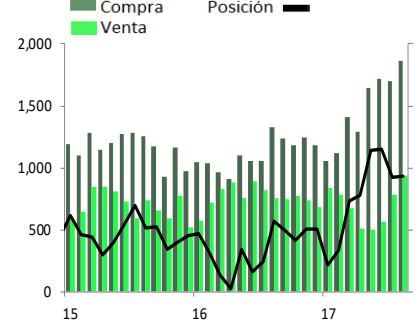
[Ver datos](#)

**Derivados. Posición neta del Mercado Cambiario Formal con Compañías de Seguros.**  
(millones de dólares)



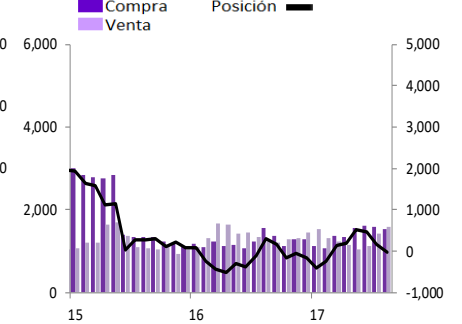
[Ver datos](#)

**Derivados. Posición neta del Mercado Cambiario Formal con Corredoras y FFMM.**  
(millones de dólares)



[Ver datos](#)

**Derivados. Posición neta del Mercado Cambiario Formal con Otros Sectores.**  
(millones de dólares)



[Ver datos](#)