

Informe Mensual *julio 2021*

Estadísticas del Mercado de Derivados y Spot

A continuación, se presentan las principales estadísticas cambiarias del Mercado Cambiario Formal (MCF), con datos actualizados a julio de 2021 para operaciones entre moneda local y monedas extranjeras. Las definiciones y una mayor desagregación de las series contenidas en este informe se encuentran disponibles en la **Base de Datos Estadísticos del Banco Central de Chile**.

Contacto: <https://contactocentral.bcentral.cl/>

Introducción

Mercado de Derivados, posiciones netas

Al cierre de julio, la posición compradora neta del Mercado Cambiario Formal (MCF) presentó un saldo de US\$13.180 millones, registrando una disminución de US\$103 millones, respecto de junio (Gráfico 1 y anexo).

Destacaron las reducciones de la posición compradora con los Fondos de Pensiones por US\$1.120 millones y de la posición vendedora con el Sector Real por US\$883 millones, alcanzando saldos de US\$15.767 y US\$4.407 millones, respectivamente.

Mercado de Derivados, suscripciones

Durante el periodo, el monto total de suscripciones fue de US\$69.524 millones, lo que representa una caída de US\$3.945 millones, en comparación con el mes previo (Gráfico 2).

Esta variación se explicó por una baja en los flujos transados con la mayoría de los sectores, distinguiendo disminuciones con los Fondos de Pensiones por US\$2.750 millones y con Otros Sectores por US\$1.082 millones, totalizando cada uno en el mes US\$12.571 y US\$3.053 millones.

Mercado Spot

En julio, el mercado spot presentó un total de compras y ventas de divisas por US\$42.874 millones, lo que representa una baja de US\$7.618 millones, respecto de junio (Gráfico 3).

Destacaron la caída en la actividad de los Fondos de Pensiones, Corredoras y Sector Externo por US\$6.728, US\$1.924 y US\$1.478 millones, registrando totales de US\$5.819, US\$6.127 y US\$5.673 millones, respectivamente. Esto en parte fue compensado por el incremento de los Otros Sectores por US\$2.224 millones, sumando en el mes US\$11.007 millones.

Posiciones netas, según contraparte (millones de dólares)	
Sector Externo	\$ -7.325
Empresas Sector Real	\$ -4.407
Fondos de Pensiones	\$ 15.767
Compañías de Seguros	\$ 8.301
Corredoras y AGFs	\$ 979
Otros Sectores	\$ -135
Total	\$ 13.180

Suscripciones Derivados, según contraparte (millones de dólares)	
Sector Externo	\$ 42.989
Empresas Sector Real	\$ 6.247
Fondos de Pensiones	\$ 12.571
Compañías de Seguros	\$ 1.583
Corredoras y AGFs	\$ 3.080
Otros Sectores	\$ 3.053
Total	\$ 69.524

Transacciones Spot, según contraparte (millones de dólares)	
Sector Externo	\$ 5.673
Empresas Sector Real	\$ 13.677
Fondos de Pensiones	\$ 5.819
Compañías de Seguros	\$ 571
Corredoras y AGFs	\$ 6.127
Otros Sectores	\$ 11.007
Total	\$ 42.874

Gráfico 1: Derivados, posiciones netas del Mercado Cambiario Formal, según contraparte.

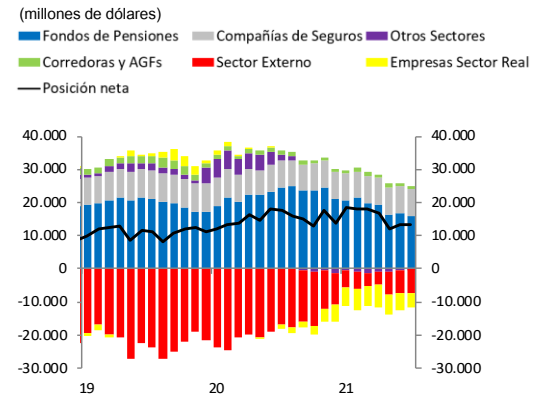


Gráfico 2: Derivados, suscripciones del Mercado Cambiario Formal, según contraparte.

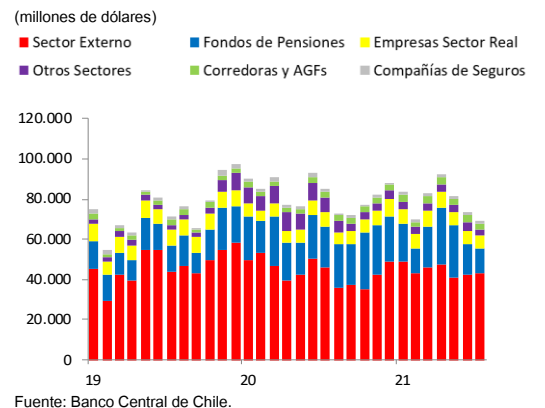
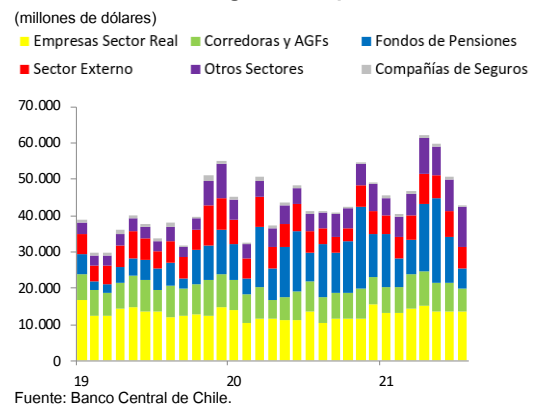
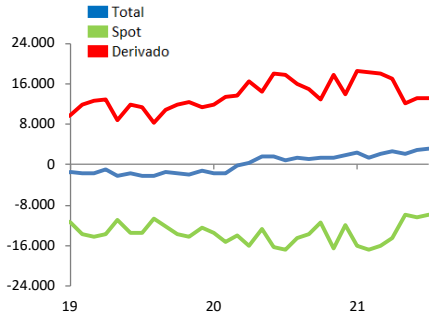


Gráfico 3: Spot, transacciones del Mercado Cambiario Formal, según contraparte.

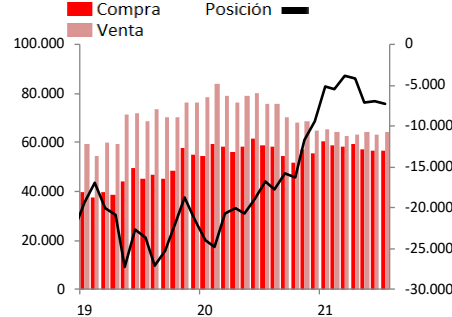


Anexo gráficos^(*)

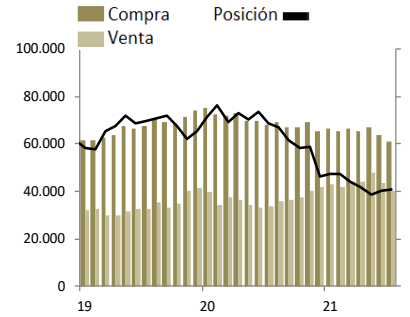
Posiciones netas (spot más derivados) del Mercado Cambiario Formal.
(millones de dólares)



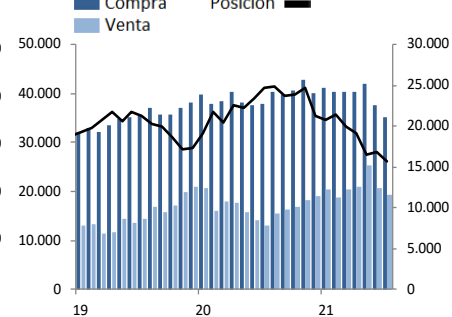
Derivados. Posición neta del Mercado Cambiario Formal con Sector Externo.
(millones de dólares)



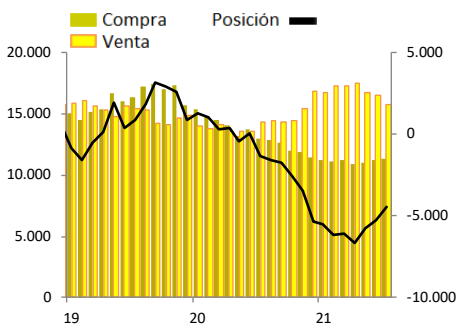
Derivados. Posición neta del Mercado Cambiario Formal con Sectores Locales.
(millones de dólares)



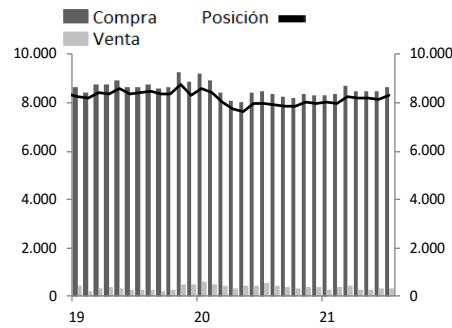
Derivados. Posición neta del Mercado Cambiario Formal con Fondos de Pensiones.
(millones de dólares)



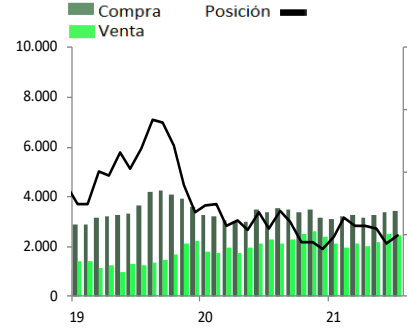
Derivados. Posición neta del Mercado Cambiario Formal con Empresas del Sector Real.
(millones de dólares)



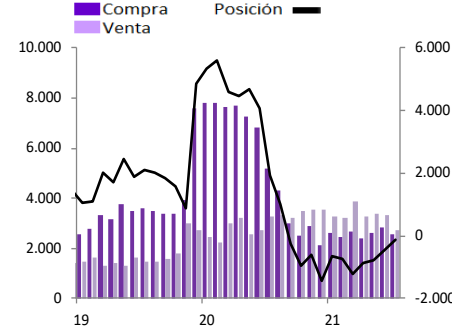
Derivados. Posición neta del Mercado Cambiario Formal con Compañías de Seguros.
(millones de dólares)



Derivados. Posición neta del Mercado Cambiario Formal con Corredoras y AGFs.
(millones de dólares)



Derivados. Posición neta del Mercado Cambiario Formal con Otros Sectores.
(millones de dólares)



Glosario Informe Estadísticas del Mercado Cambiario

Notas:

- 1) El BCCH recopila información de transacciones spot y de contratos de derivados que realizan las empresas bancarias y otras instituciones pertenecientes al Mercado Cambiario Formal (MCF), tanto de sus transacciones en el mercado local como en el mercado externo, según lo establecido en los Capítulos I y IX del Compendio de Normas de Cambios Internacionales.
- 2) Las cifras mensuales se revisan con un desfase de tres meses y 23 días, lo que significa que en cada publicación los datos correspondientes a los últimos tres meses son provisorios y sujetos a correcciones mensuales.

Glosario:

- **Compañías de Seguros:** Corresponde a las compañías de Seguros Generales y Seguros de Vida, que están bajo la supervisión de la Comisión para el Mercado Financiero.
- **Corredoras de Bolsa y Agencias de Valores:** Corresponden a las Corredoras de Bolsas y Agencias de Valores, fiscalizadas por la Comisión para el Mercado Financiero.
- **Empresas del Sector Real:** Corresponden a las empresas tanto públicas como privadas, incluidas las casas matrices que ejercen gestión sobre sus filiales.
- **Administradoras Generales de Fondos (AGFs):** Corresponden a los fondos del mercado monetario y de aquello de plazo superior a un año, junto con las Administradoras Generales de fondos, que se encuentran supervisados por la Comisión para el Mercado Financiero.
- **Fondos de Pensiones:** Corresponde a los fondos administrados por las Administradoras de Fondos de Pensiones, registradas en la Superintendencia de Pensiones.
- **Mercado Cambiario Formal:** corresponde a las empresas bancarias y otras entidades autorizadas por el Banco Central de Chile (Capítulo III del Compendio de Normas de Cambios Internacionales).
- **Otros Sectores:** Corresponden a los Hogares, Gobierno, Banco Central y Otras Sociedades Financieras no contempladas en otros sectores. En el caso del Banco Central, se consideran los programas de intervención cambiaria y gestión de liquidez, ya sea mediante operaciones de compra/venta spot de moneda extranjera, FX Swaps, Swaps y Forwards de divisas, entre otros.
- **Posición neta:** Es el saldo (expresado en montos nominales) de contratos de derivados vigentes al cierre de cada mes, considerando todos los instrumentos utilizados por las empresas bancarias y otras entidades que operan en el Mercado Cambiario Formal, siendo los más comunes los Forwards, FX Swaps, Cross Currency Swap y Opciones. Corresponde a la resta entre la posición de compra de moneda extranjera menos la posición de venta al cierre del periodo. Signo positivo indica posición compradora neta de moneda extranjera de las instituciones del Mercado Cambiario Formal, mientras que signo negativo indica posición vendedora neta de moneda extranjera del MCF, desglosado por los distintos sectores.
- **Posición de compra:** Son los contratos vigentes de compra de moneda extranjera a cambio de moneda local (Peso Chileno y Unidad de Fomento), que las entidades del Mercado Cambiario Formal mantienen con los distintos sectores, al cierre del periodo.
- **Posición de venta:** Son los contratos vigentes de venta de moneda extranjera a cambio de moneda local (Peso Chileno y Unidad de Fomento), que las entidades del Mercado Cambiario Formal mantienen con los distintos sectores, al cierre del periodo.
- **Posición Interbancaria:** Son los contratos vigentes de venta de moneda extranjera a cambio de moneda local (Peso Chileno y Unidad de Fomento), que las entidades del Mercado Cambiario Formal mantienen entre sí al cierre de cada periodo, contabilizados una sola vez.
- **Sector Externo:** Corresponden a contrapartes no residentes.
- **Suscripción Total:** Corresponde al volumen transado de compra más venta de moneda extranjera a cambio de pesos chilenos y unidades de fomento, durante un periodo de tiempo, realizado por las entidades del Mercado Cambiario Formal (MCF).
- **Suscripción:** Es el volumen (flujo), expresado en montos nominales, de contratos de derivados pactados durante el periodo, considerando todos los instrumentos utilizados por las empresas bancarias y otras entidades que operan en el Mercado Cambiario Formal, siendo los más comunes los Forwards, FX Swaps, Cross Currency Swap y Opciones.
- **Transacciones Spot:** Es el volumen (flujo) de compra y ventas contado de moneda extranjera a cambio de pesos chilenos realizadas durante el periodo, efectuadas por las empresas bancarias y otras entidades que operan en el Mercado Cambiario Formal, con las distintas contrapartes del mercado local y del mercado externo.

Gráficos Informe:

(G1): Derivados posiciones netas, según contraparte: Corresponde a las posiciones netas totales según sector de contraparte, para el periodo. Si su valor es positivo significa que el Mercado Cambiario Formal (MCF) tiene compromisos netos de compra a futuro de divisas, con ese sector en particular. En cambio, si su valor es negativo el MCF tiene promesas de venta neta de moneda extranjera. La Posición neta total se presenta en el eje derecho del gráfico.

(G2): Derivados, suscripciones del Mercado Cambiario Formal, según contraparte: Presenta el total de contratos de compra y venta suscritos por el MCF con las distintas contrapartes. En el eje positivo se identifican las suscripciones de contratos de compra y en el eje negativo las suscripciones de contratos de venta de moneda extranjera.

(G3) Gráfico 3: Spot, transacciones del Mercado Cambiario Formal, según contraparte: Presenta el total de compra y venta transados por el MCF con las distintas contrapartes, para el periodo. En el eje positivo se identifican las compras de moneda extranjera y en el eje negativo las ventas.

Más información en ["Publicación de Estadísticas Cambiarias del Banco Central de Chile"](#) de G. Acharan y J.M.Villena, correspondiente a la Serie de Estudios Económicos Estadísticos, N°86, Banco Central de Chile, abril 2011.

Este documento es preparado por la División Estadísticas.