



Informe Mensual *julio 2018*

Estadísticas del Mercado Cambiario

Introducción

A continuación se presentan las principales estadísticas cambiarias del Mercado Cambiario Formal (MCF), con datos actualizados a julio de 2018 para operaciones de moneda local con monedas extranjeras. Las definiciones y una mayor desagregación de las series contenidas en este informe se encuentran disponibles en la **Base de Datos Estadísticos del Banco Central de Chile**.

Contacto: dineroybanca@bcentral.cl

Mercado de Derivados, posiciones netas

Al cierre de julio, el Mercado Cambiario Formal presentó un aumento de su posición compradora neta de US\$1.681 millones, situándose en US\$10.678 millones (Gráfico 1 y anexo).

Lo anterior fue explicado por un incremento de la posición de compra a futuro a los Fondos de Pensiones en US\$1.621 millones, cerrando el mes con un saldo de US\$20.686 millones, junto con una reducción de la posición de venta al Sector Externo por US\$590 millones, situándose ésta en -US\$20.455 millones. Por el contrario, compensando parcialmente los movimientos anteriores, se registró una mayor posición de venta a las Empresas del Sector Real de US\$1.025 millones, finalizando en -US\$1.385 millones.

Mercado de Derivados, suscripciones

Durante el mes, el volumen de suscripciones de derivados de moneda extranjera aumentó en US\$1.649 millones, alcanzando un total de US\$71.251 millones (Gráfico 2).

La variación del periodo se explicó por una mayor actividad de los Fondos de Pensiones de US\$1.357 millones, transando US\$12.902 millones, seguido por las Empresas del Sector Real, con un incremento de US\$898 millones, totalizando US\$9.113 millones.

Mercado Spot

El total de las compras y ventas del mercado spot presentó una disminución de US\$8.116 millones en relación con el mes anterior, sumando US\$32.398 millones (Gráfico 3).

La variación del periodo respondió principalmente al menor monto transado de los Fondos de Pensiones por US\$2.425 millones, totalizando US\$3.623 millones, seguido por Otros Sectores con una baja de US\$2.051 millones, llegando a US\$3.313 millones. Los restantes sectores explicaron un descenso de la actividad de US\$3.641 millones.

Posiciones netas, según contraparte (millones de dólares)		
Sector Externo	\$	-20.455
Empresas Sector Real	\$	-1.385
Fondos de Pensiones	\$	20.686
Compañías de Seguros	\$	8.701
Corredoras y FFMM	\$	1.848
Otros Sectores	\$	1.281
Total	\$	10.678

Suscripciones Derivados, según contraparte (millones de dólares)		
Sector Externo	\$	42.504
Empresas Sector Real	\$	9.113
Fondos de Pensiones	\$	12.902
Compañías de Seguros	\$	1.980
Corredoras y FFMM	\$	1.879
Otros Sectores	\$	2.874
Total	\$	71.251

Transacciones Spot, según contraparte (millones de dólares)		
Sector Externo	\$	4.249
Empresas Sector Real	\$	14.802
Fondos de Pensiones	\$	3.623
Compañías de Seguros	\$	1.372
Corredoras y FFMM	\$	5.038
Otros Sectores	\$	3.313
Total	\$	32.398

Gráfico 1: Derivados, posiciones netas del Mercado Cambiario Formal, según contraparte (G1).

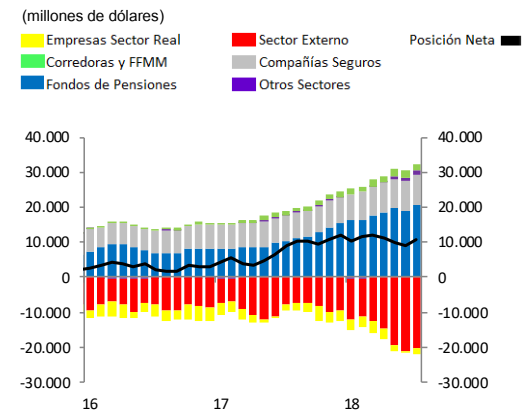


Gráfico 2: Derivados, suscripciones del Mercado Cambiario Formal, según contraparte (G2).

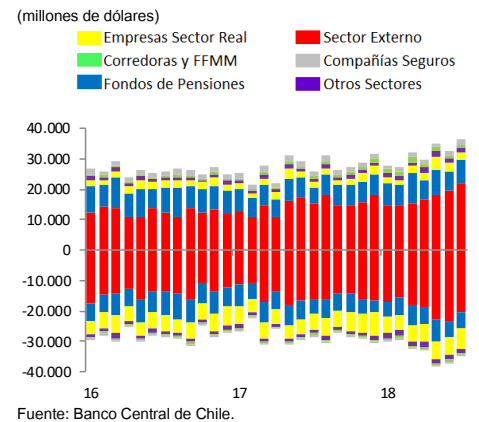
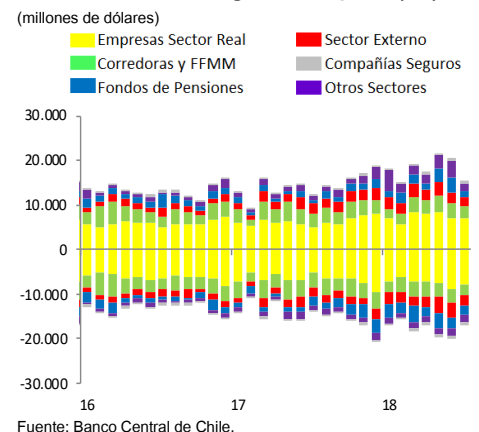
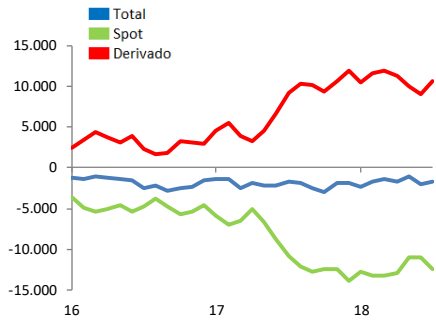


Gráfico 3: Spot, transacciones del Mercado Cambiario Formal, según contraparte (G3).

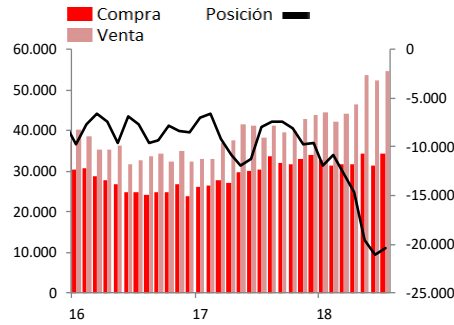


Anexo gráficos^(*)

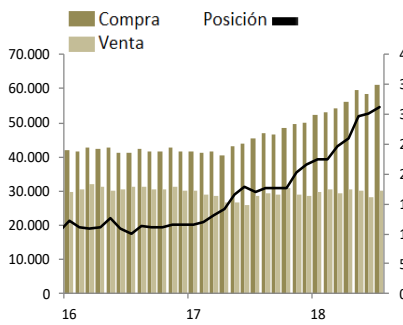
Posiciones netas (spot más derivados) del Mercado Cambiario Formal.
(millones de dólares)



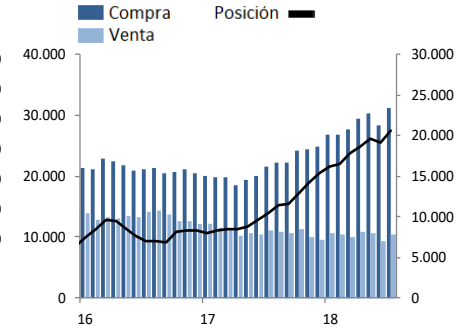
Derivados. Posición neta del Mercado Cambiario Formal con Sector Externo.
(millones de dólares)



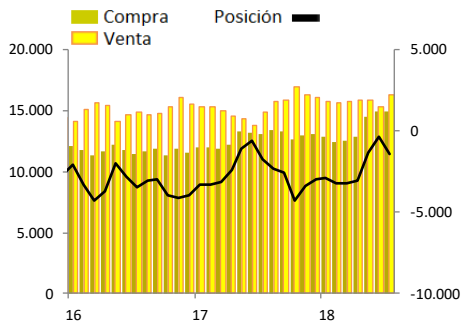
Derivados. Posición neta del Mercado Cambiario Formal con Sectores Locales.
(millones de dólares)



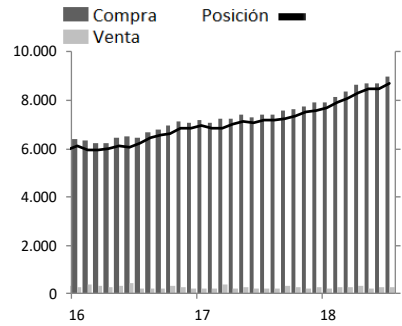
Derivados. Posición neta del Mercado Cambiario Formal con Fondos de Pensiones.
(millones de dólares)



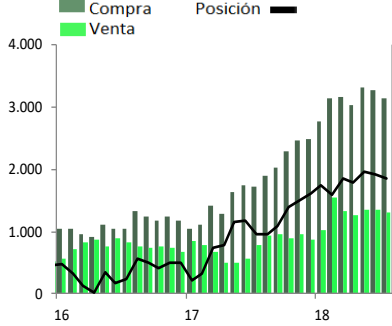
Derivados. Posición neta del Mercado Cambiario Formal con Empresas del Sector Real.
(millones de dólares)



Derivados. Posición neta del Mercado Cambiario Formal con Compañías de Seguros.
(millones de dólares)



Derivados. Posición neta del Mercado Cambiario Formal con Corredoras y FFMM.
(millones de dólares)



Derivados. Posición neta del Mercado Cambiario Formal con Otros Sectores.
(millones de dólares)

