



# Informe Mensual *junio 2019*

## Estadísticas del Mercado Cambiario

### Introducción

A continuación, se presentan las principales estadísticas cambiarias del Mercado Cambiario Formal (MCF), con datos actualizados a junio de 2019 para operaciones de moneda local con monedas extranjeras. Las definiciones y una mayor desagregación de las series contenidas en este informe se encuentran disponibles en la **Base de Datos Estadísticos del Banco Central de Chile**.

Contacto: [dineroybanca@bcentral.cl](mailto:dineroybanca@bcentral.cl)

### Mercado de Derivados, posiciones netas

En junio el Mercado Cambiario Formal presentó un incremento en su posición compradora neta de US\$2.929 millones, situándose en US\$11.806 millones (Gráfico 1 y anexo).

Este aumento se explicó, principalmente, por una disminución de la posición de venta a futuro al Sector Externo por US\$4.602 millones y un alza en la posición de compra a futuro a los Fondos de Pensiones por US\$1.000 millones, finalizando con saldos de -US\$22.581 y US\$21.671 millones, respectivamente. Estos movimientos fueron parcialmente compensados por una caída de la posición de compra a futuro a las Empresas del Sector Real por US\$1.605 millones, totalizando US\$325 millones.

### Mercado de Derivados, suscripciones

Durante este mes, se registró una disminución del volumen de actividad de derivados de US\$4.160 millones, llegando a un total de US\$80.460 millones (mayo: US\$84.620) (Gráfico 2).

Esta actividad se explicó por menores suscripciones de los Fondos de Pensiones y las Empresas del Sector Real, que alcanzaron flujos de US\$12.619 (mayo: US\$16.128) y US\$7.661 (mayo: US\$8.646) millones, respectivamente.

### Mercado Spot

Durante junio, los flujos totales del mercado spot disminuyeron en US\$2.192 millones, sumando en el mes US\$37.760 millones (Gráfico 3).

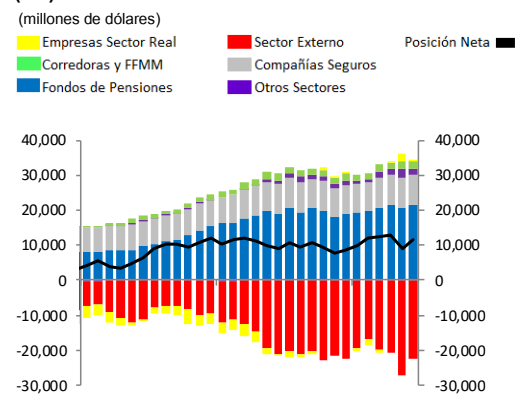
Destacaron las disminuciones del Sector Externo y de las Empresas del Sector Real por US\$1.210 y US\$1.108 millones, finalizando el mes con operaciones por US\$6.303 y US\$13.715 millones, respectivamente.

Posiciones netas, según contraparte (millones de dólares)	
Sector Externo	\$ -22.581
Empresas Sector Real	\$ 325
Fondos de Pensiones	\$ 21.671
Compañías de Seguros	\$ 8.467
Corredoras y FFMM	\$ 2.039
Otros Sectores	\$ 1.887
<b>Total</b>	<b>\$ 11.806</b>

Suscripciones Derivados, según contraparte (millones de dólares)	
Sector Externo	\$ 55.021
Empresas Sector Real	\$ 7.661
Fondos de Pensiones	\$ 12.619
Compañías de Seguros	\$ 1.135
Corredoras y FFMM	\$ 2.050
Otros Sectores	\$ 1.973
<b>Total</b>	<b>\$ 80.460</b>

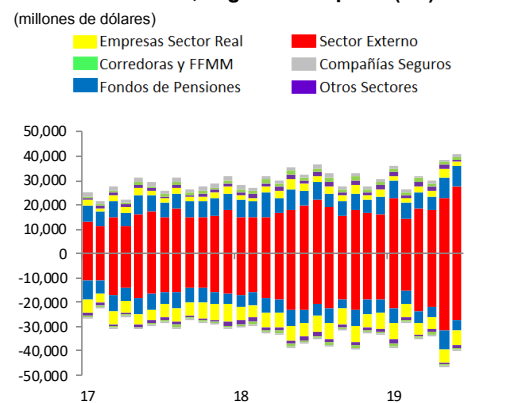
Transacciones Spot, según contraparte (millones de dólares)	
Sector Externo	\$ 6.303
Empresas Sector Real	\$ 13.715
Fondos de Pensiones	\$ 5.302
Compañías de Seguros	\$ 698
Corredoras y FFMM	\$ 8.594
Otros Sectores	\$ 3.149
<b>Total</b>	<b>\$ 37.760</b>

**Gráfico 1: Derivados, posiciones netas del Mercado Cambiario Formal, según contraparte (G1).**



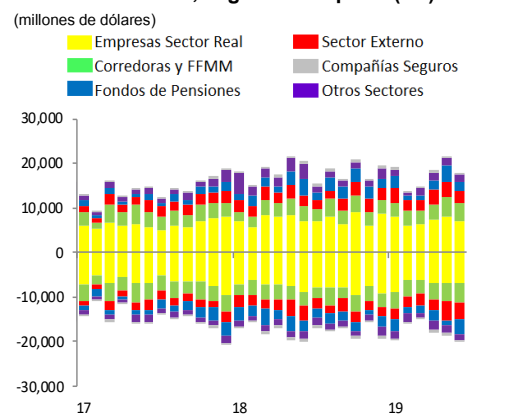
Fuente: Banco Central de Chile.

**Gráfico 2: Derivados, suscripciones del Mercado Cambiario Formal, según contraparte (G2).**



Fuente: Banco Central de Chile.

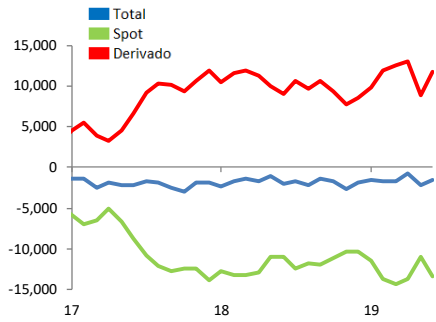
**Gráfico 3: Spot, transacciones del Mercado Cambiario Formal, según contraparte (G3).**



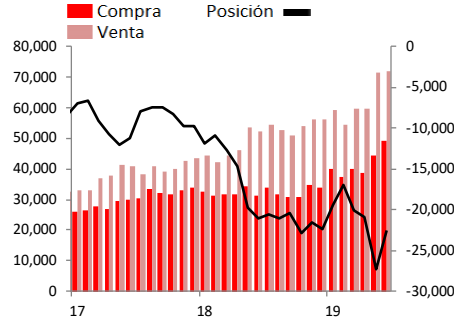
Fuente: Banco Central de Chile.

# Anexo gráficos<sup>(\*)</sup>

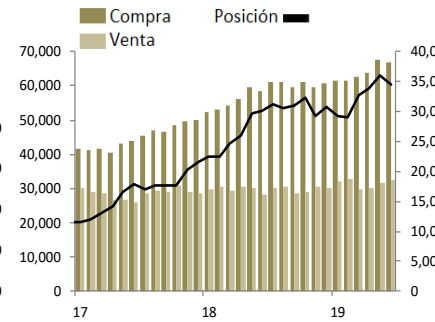
**Posiciones netas (spot más derivados) del Mercado Cambiario Formal.**  
(millones de dólares)



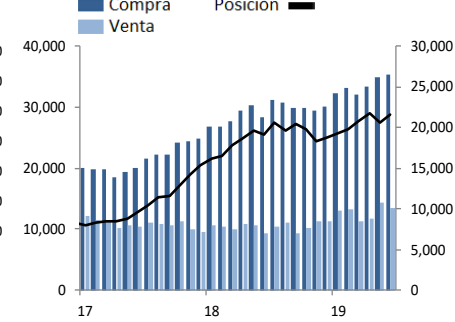
**Derivados. Posición neta del Mercado Cambiario Formal con Sector Externo.**  
(millones de dólares)



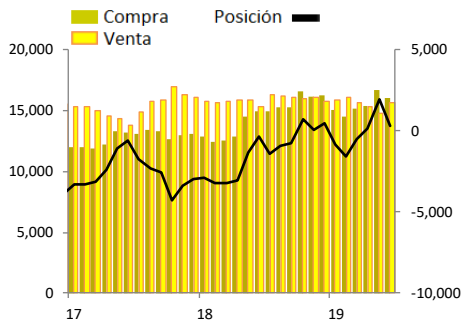
**Derivados. Posición neta del Mercado Cambiario Formal con Sectores Locales.**  
(millones de dólares)



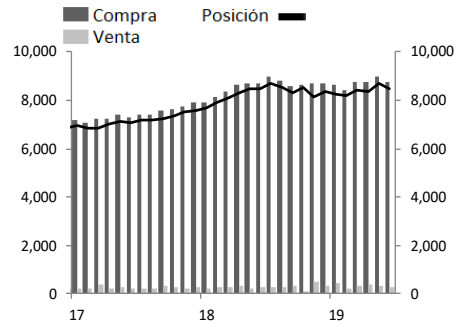
**Derivados. Posición neta del Mercado Cambiario Formal con Fondos de Pensiones.**  
(millones de dólares)



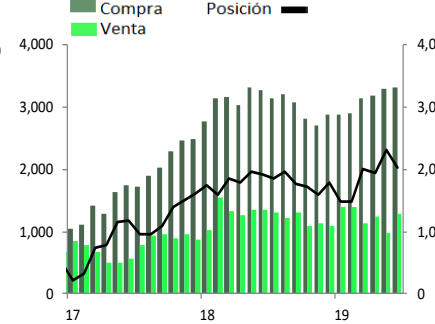
**Derivados. Posición neta del Mercado Cambiario Formal con Empresas del Sector Real.**  
(millones de dólares)



**Derivados. Posición neta del Mercado Cambiario Formal con Compañías de Seguros.**  
(millones de dólares)



**Derivados. Posición neta del Mercado Cambiario Formal con Corredoras y FFMM.**  
(millones de dólares)



**Derivados. Posición neta del Mercado Cambiario Formal con Otros Sectores.**  
(millones de dólares)

