



# Informe Mensual *marzo 2018*

## Estadísticas del Mercado Cambiario

### Introducción

A continuación se presentan las principales estadísticas cambiarias del Mercado Cambiario Formal (MCF), con datos actualizados a febrero de 2018 por operaciones de moneda local con monedas extranjeras. Las definiciones y una mayor desagregación de las series contenidas en este informe se encuentran disponibles en la **Base de Datos Estadísticos del Banco Central de Chile**.

Contacto: [dineroybanca@bcentral.cl](mailto:dineroybanca@bcentral.cl)

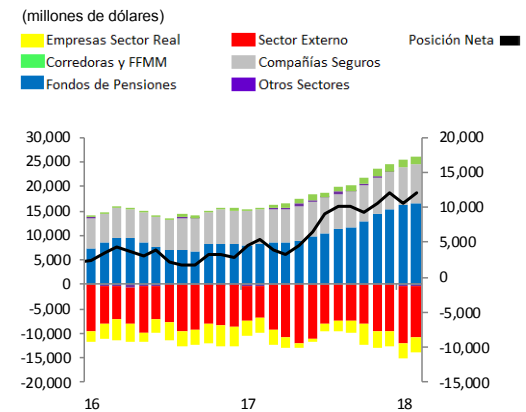
Posiciones netas, según contraparte (millones de dólares)		
Sector Externo	\$	-10,572
Empresas Sector Real	\$	-3,199
Fondos de Pensiones	\$	16,515
Compañías de Seguros	\$	7,940
Corredoras y FFMM	\$	1,591
Otros Sectores	\$	-271
Total	\$	12,004

### Mercado de Derivados, posiciones netas

Al cierre del mes de febrero, el Mercado Cambiario Formal presentó un aumento de su posición compradora neta de US\$1.477 millones, registrando un valor de US\$12.004 millones (enero: US\$10.527) (Gráfico 1 y anexo).

Lo anterior fue explicado por una variación de la posición de venta a futuro al Sector Externo en US\$1.337 millones, finalizando el mes con un saldo de -US\$10.572 millones (enero: -US\$11.909), junto con un aumento de la posición de compra a los Fondos de Pensiones por US\$364 millones, cerrando el mes con un saldo de US\$16.515 millones (enero: US\$16.151).

**Gráfico 1: Derivados, posiciones netas del Mercado Cambiario Formal, según contraparte (G1).**



Fuente: Banco Central de Chile.

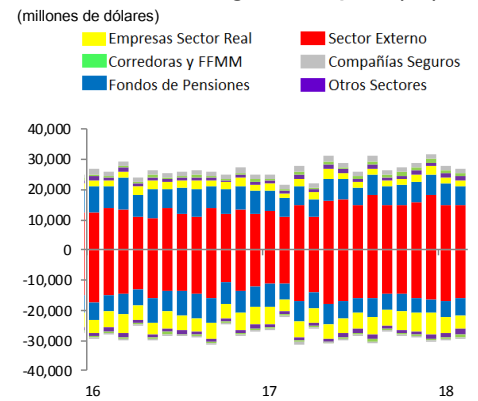
Suscripciones Derivados, según contraparte (millones de dólares)		
Sector Externo	\$	30,559
Empresas Sector Real	\$	6,098
Fondos de Pensiones	\$	12,424
Compañías de Seguros	\$	1,989
Corredoras y FFMM	\$	2,414
Otros Sectores	\$	3,273
Total	\$	56,757

### Mercado de Derivados, suscripciones

Durante el mes, el volumen de suscripciones de derivados de moneda extranjera totalizó US\$56.757 millones, presentando una disminución de US\$1.282 millones con respecto a enero (US\$58.039) (Gráfico 2).

La variación del periodo se debió a una menor actividad tanto del Sector Externo en US\$1.489 millones, transando US\$30.559 millones (enero: US\$32.048), como de las Empresas del Sector Real con un reducción de US\$1.205 millones, llegando a un total de US\$6.098 millones (enero: US\$7.303). Esto fue en parte compensado por incrementos de todos los otros sectores del mercado local.

**Gráfico 2: Derivados, suscripciones del Mercado Cambiario Formal, según contraparte (G2).**



Fuente: Banco Central de Chile.

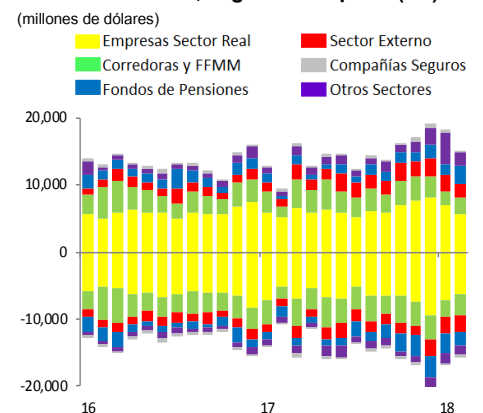
Transacciones Spot, según contraparte (millones de dólares)		
Sector Externo	\$	4,702
Empresas Sector Real	\$	11,745
Fondos de Pensiones	\$	4,691
Compañías de Seguros	\$	845
Corredoras y FFMM	\$	5,736
Otros Sectores	\$	3,257
Total	\$	30,975

### Mercado Spot

Las compras y ventas del mercado spot disminuyeron en US\$4.153 millones comparado con el mes anterior, pasando de US\$35.128 millones en enero a US\$30.975 millones en febrero (Gráfico 3).

La variación del periodo respondió al menor monto transado de las Empresas del Sector Real por US\$2.504 millones, con un total de US\$11.745 millones (enero: US\$14.249), y de Otros Sectores con una baja de US\$2.855 millones, llegando a US\$3.257 millones (enero: US\$6.112). Lo anterior fue parcialmente compensado por las Corredoras y Fondos Mutuos con mayores operaciones por US\$1.404 millones, cerrando el mes en US\$5.736 millones (enero: US\$4.332).

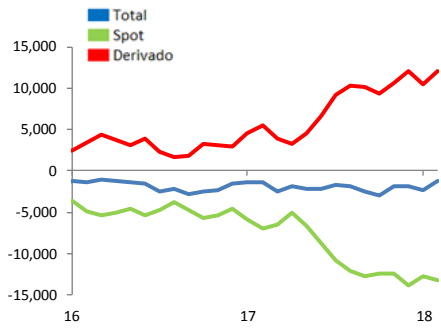
**Gráfico 3: Spot, transacciones del Mercado Cambiario Formal, según contraparte (G3).**



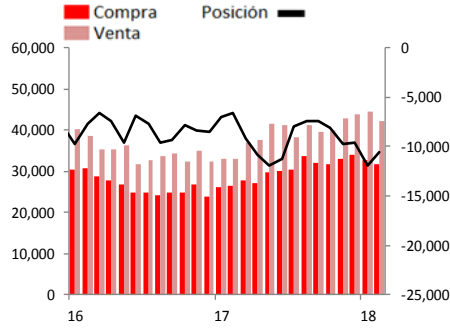
Fuente: Banco Central de Chile.

# Anexo gráficos<sup>(\*)</sup>

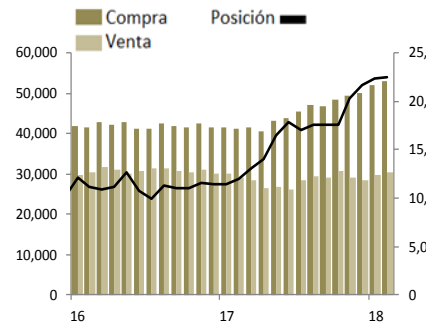
**Posiciones netas (spot más derivados) del Mercado Cambiario Formal.**  
(millones de dólares)



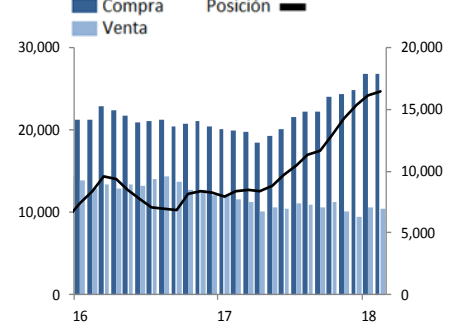
**Derivados. Posición neta del Mercado Cambiario Formal con Sector Externo.**  
(millones de dólares)



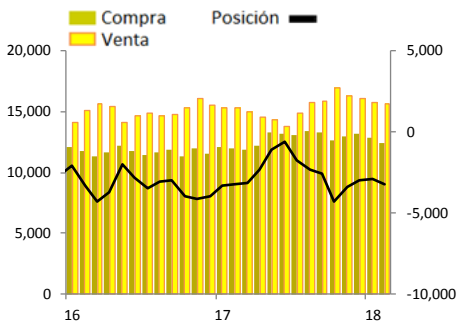
**Derivados. Posición neta del Mercado Cambiario Formal con Sectores Locales.**  
(millones de dólares)



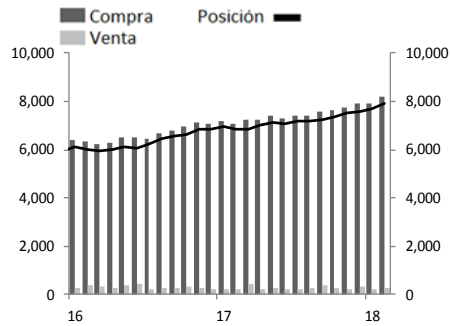
**Derivados. Posición neta del Mercado Cambiario Formal con Fondos de Pensiones.**  
(millones de dólares)



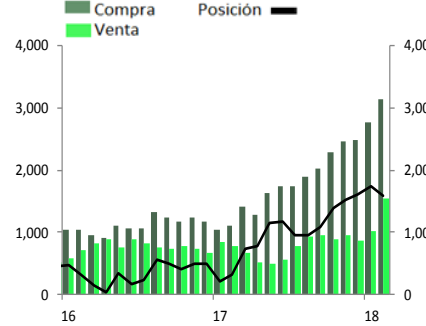
**Derivados. Posición neta del Mercado Cambiario Formal con Empresas del Sector Real.**  
(millones de dólares)



**Derivados. Posición neta del Mercado Cambiario Formal con Compañías de Seguros.**  
(millones de dólares)



**Derivados. Posición neta del Mercado Cambiario Formal con Corredoras y FFMM.**  
(millones de dólares)



**Derivados. Posición neta del Mercado Cambiario Formal con Otros Sectores.**  
(millones de dólares)

