

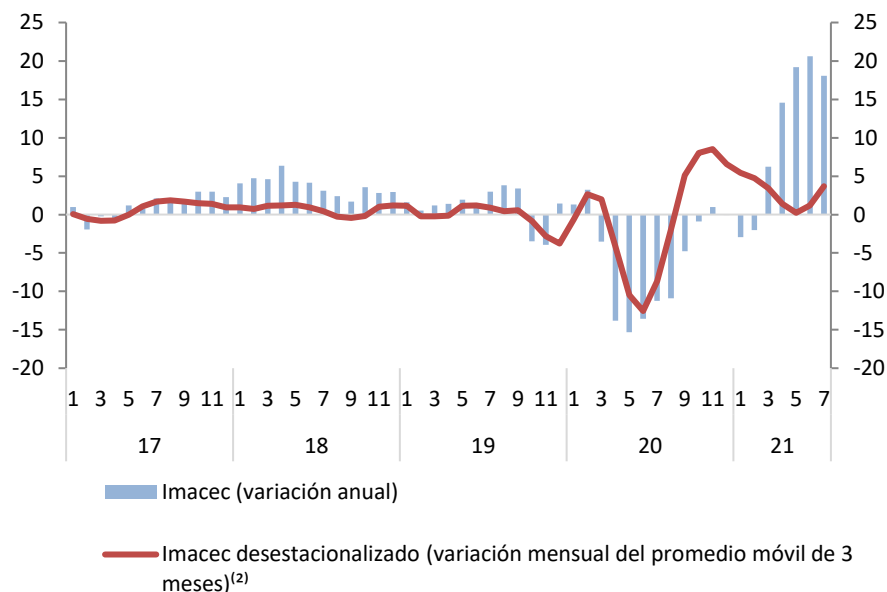
Imacec julio 2021

De acuerdo con la información preliminar, el Imacec⁽¹⁾ de julio de 2021 creció 18,1% en comparación con igual mes del año anterior (Gráfico 1). La serie desestacionalizada aumentó 1,4% respecto del mes precedente y 20,0% en doce meses. El mes registró un día hábil menos que julio de 2020.

Todos los componentes del Imacec crecieron respecto al mismo periodo del año anterior, destacando la contribución de las actividades de servicios (Gráfico 2). Este resultado se explicó, principalmente, por la menor base de comparación de julio del año anterior, la apertura gradual de la economía y una mayor adaptación de los hogares y empresas a la emergencia sanitaria asociada al Covid-19.

Por su parte, el crecimiento del Imacec desestacionalizado fue explicado por el desempeño de los servicios y, en menor medida, del comercio, reflejando las menores restricciones a la movilidad de las personas respecto del mes anterior (Gráfico 3).

Gráfico 1: Imacec
(tasa de variación porcentual)



Análisis del Imacec por actividad

1. Producción de bienes

El aumento de 10,6% de la producción de bienes⁽⁵⁾ fue explicado por la agrupación resto de bienes⁽⁶⁾, que creció 20,1%, asociado al desempeño de la construcción, y por la industria manufacturera que aumentó 13,4%. En tanto, la minería registró una caída de 1,9%.

Acorde con cifras ajustadas por estacionalidad, la producción de bienes disminuyó 0,9% respecto del mes anterior. Este resultado fue determinado por la caída de la minería y del resto de bienes.

2. Comercio

La actividad comercial creció 43,5%, impulsada por todos sus componentes. Este resultado se vio incidido por las medidas económicas de apoyo a los hogares y los retiros parciales de los fondos previsionales.

Consistente con lo anterior, cifras desestacionalizadas muestran un crecimiento de 2,5% respecto del mes precedente.

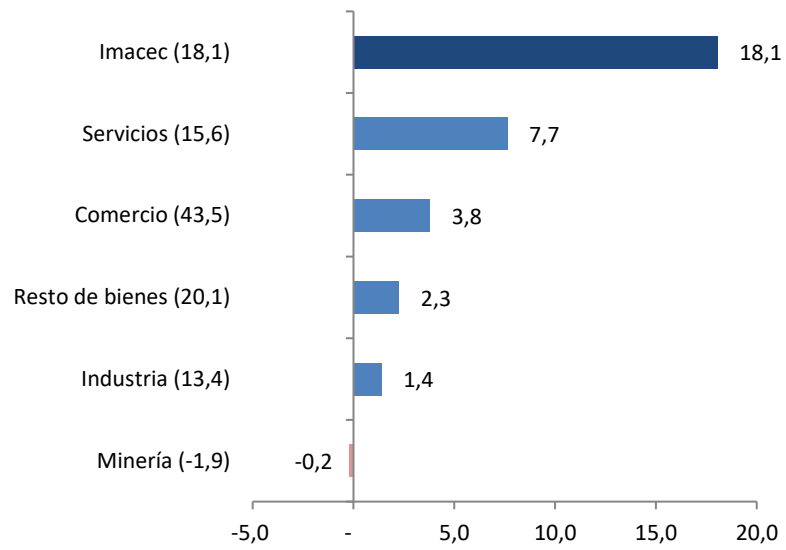
3. Servicios

Los servicios⁽⁷⁾ crecieron 15,6%, explicado principalmente por el desempeño de los servicios empresariales, seguido de los servicios personales, en particular de salud. En menor medida, también contribuyeron al resultado transporte y restaurantes y hoteles.

En términos desestacionalizados, las actividades de servicios mostraron un aumento de 2,5% respecto del mes anterior.

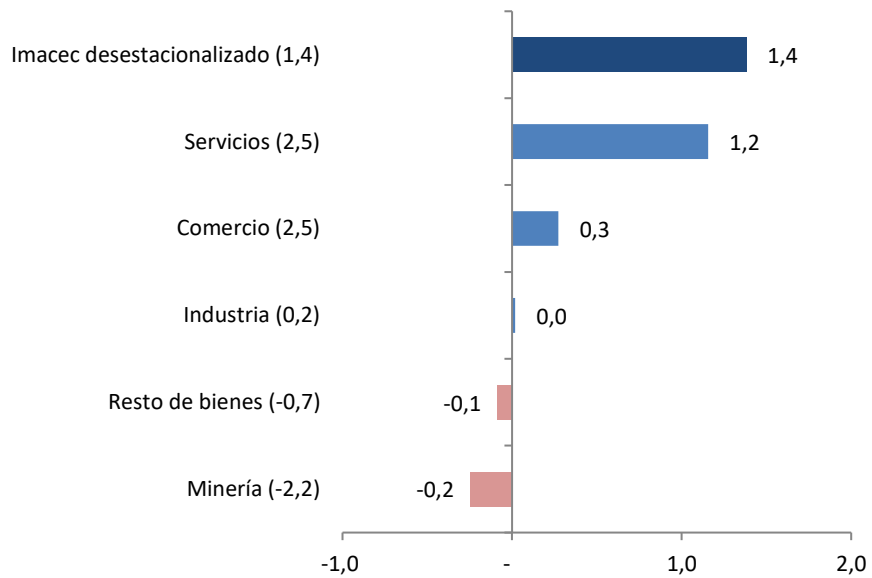
Considerando los desafíos que la crisis sanitaria ha impuesto sobre la recolección de datos básicos, el Banco Central de Chile ha hecho esfuerzos adicionales con sus proveedores de información para minimizar el impacto en la calidad de las estadísticas. Sin embargo, es relevante señalar que las cifras entregadas en esta oportunidad podrían estar sujetas a mayores revisiones que las registradas históricamente, las cuales serán difundidas de acuerdo al calendario de publicaciones y revisiones de Cuentas Nacionales disponible en la página web institucional.

Gráfico 2: Contribución a la variación anual del Imacec⁽⁸⁾
 (tasas de variación y contribuciones porcentuales)



Nota: Variación anual entre paréntesis y contribuciones porcentuales en barras.

Gráfico 3: Contribución a la variación mensual del Imacec desestacionalizado⁽⁸⁾
 (tasas de variación y contribuciones porcentuales)



Nota: Variación mensual entre paréntesis y contribuciones porcentuales en barras.

⁽¹⁾ El Indicador Mensual de Actividad Económica (Imacec) es una estimación que resume la actividad de los distintos sectores de la economía en un determinado mes, a precios del año anterior; su variación interanual constituye una aproximación de la evolución del PIB. Para mayores detalles acerca de las estimaciones de Cuentas Nacionales en sus distintas frecuencias, ver el documento [“Cuentas Nacionales de Chile: Métodos y fuentes de información”](#).

⁽²⁾ La serie desestacionalizada se obtiene a partir de la agregación de sus componentes ajustados por estacionalidad. Estos provienen del cálculo realizado según el proceso X-13 ARIMA-SEATS. Debido a que las series mensuales pueden contener *shocks* que dificultan la interpretación de las tasas de variación, se utilizan promedios móviles para facilitar el análisis temporal. En este caso particular, se presenta el promedio de los últimos tres meses del Imacec desestacionalizado, con respecto al promedio de los tres meses previos.

⁽³⁾ El impacto del calendario en los resultados del IMACEC se estima a través del diferencial de días de cada uno de los meses. Para mayor detalle, ver [Recuadro: Efecto Calendario](#), disponible en la página web del Banco Central de Chile.

⁽⁴⁾ Las diferencias entre las tasas interanuales de la serie original y la desestacionalizada, se explican por el efecto calendario y la estructura de ponderaciones implícita en cada una de éstas. Para mayor detalle, ver [Recuadro: Diferencias entre variación anual de las series original y desestacionalizada del PIB](#), disponible en la página web del Banco Central de Chile.

⁽⁵⁾ Producción de bienes incluye las actividades minería, industria manufacturera y resto de bienes.

⁽⁶⁾ La agrupación resto de bienes considera las actividades agropecuario-silvícola, pesca, EGA y gestión de desechos, y construcción.

⁽⁷⁾ Los servicios consideran las actividades restaurantes y hoteles, transporte, comunicaciones y servicios de información, servicios financieros, servicios empresariales, servicios de vivienda e inmobiliarios, servicios personales y administración pública.

⁽⁸⁾ Los gráficos no incluyen la contribución de los impuestos a los productos (derechos de importación e impuesto al valor agregado) en la variación del Imacec.

El Imacec no minero incluye las actividades industria manufacturera, resto de bienes, comercio, servicios, y los impuestos a los productos (derechos de importación e impuesto al valor agregado).

Para mayor información acerca de las diferencias de la medición mensual de las actividades minería, industria manufacturera y comercio con respecto a los indicadores del INE, ver el recuadro 2 [“Medición Mensual de las Actividades Minería, Industria Manufacturera y Comercio: Diferencias entre el Imacec y los indicadores del INE”](#).

Los periodistas que necesiten contactarse con el Banco Central de Chile pueden hacerlo a través de la Gerencia de Comunicaciones en el correo electrónico comunicaciones@bcentral.cl o en el teléfono (56-2) 2670 2438.