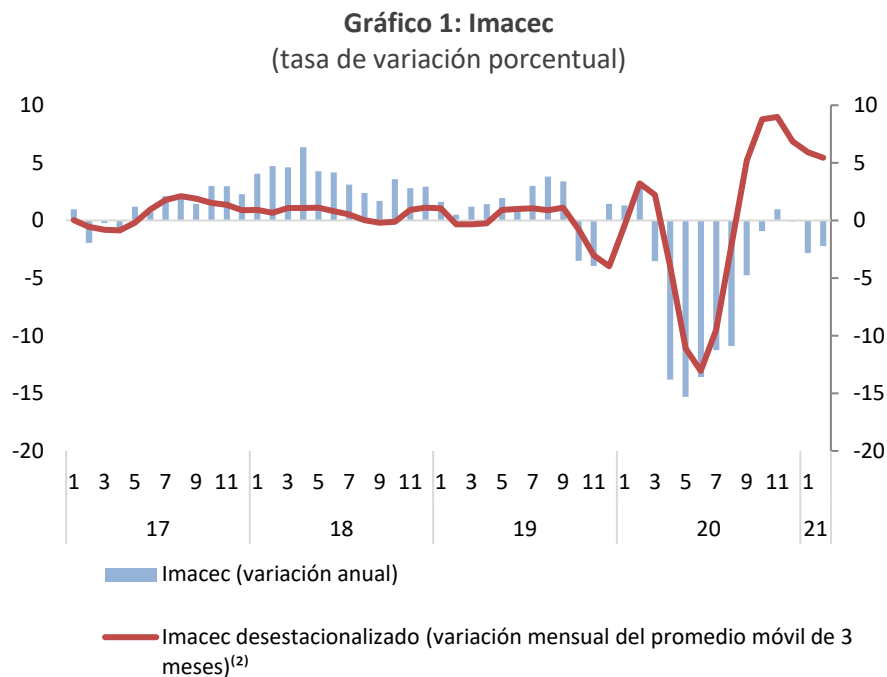


Imacec febrero 2021

De acuerdo con la información preliminar, el Imacec⁽¹⁾ de febrero de 2021 cayó 2,2% en comparación con igual mes del año anterior (Gráfico 1). La serie desestacionalizada aumentó 0,9% respecto del mes precedente y aumentó 0,2% en doce meses. El mes registró un día menos que febrero de 2020, año que fue bisiesto.

El resultado del Imacec fue explicado por la caída de las actividades de servicios y la producción de bienes, efecto que fue parcialmente compensado por el dinamismo del comercio (Gráfico 2).

Por su parte, el crecimiento del Imacec desestacionalizado fue impulsado por el desempeño de los servicios (Gráfico 3).



Análisis del Imacec por actividad

1. Producción de bienes

La caída de 2,8% de la producción de bienes⁽⁵⁾ fue explicada por el desempeño de la minería, que disminuyó 4,9%, y, en menor medida, por la caída de 1,9% del resto de bienes⁽⁶⁾. Compensó parcialmente el resultado anterior, el crecimiento de la industria manufacturera, que anotó un aumento de 1,8%.

Acorde con cifras ajustadas por estacionalidad, la producción de bienes no registró variación respecto del mes anterior. Este resultado se explicó por el aumento de la industria manufacturera, efecto que fue compensado por una menor producción minera.

2. Comercio

La actividad comercial creció 8,0%, impulsada principalmente por las ventas mayoristas y minoristas. En menor medida, el comercio automotor también contribuyó al resultado anterior.

En tanto, el comercio mostró una caída de 0,4% respecto del mes precedente, acorde a cifras desestacionalizadas.

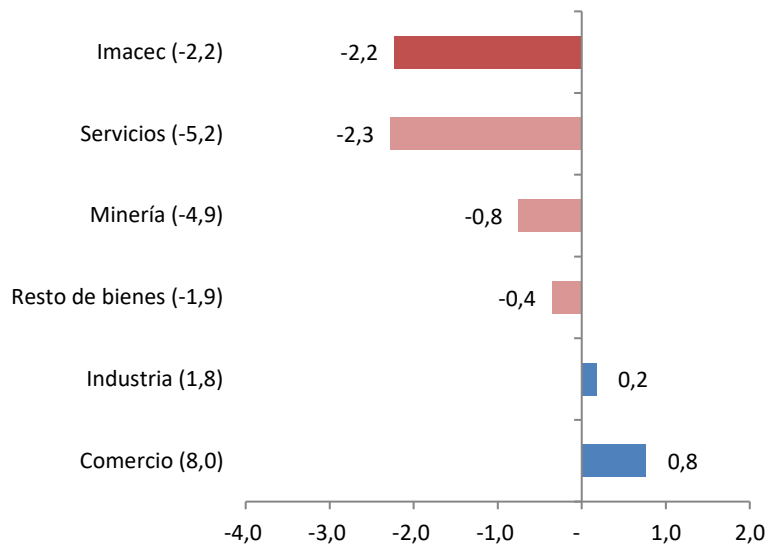
3. Servicios

Los servicios⁽⁷⁾ cayeron 5,2%, resultado explicado principalmente por el desempeño de restaurantes y hoteles, transporte, las actividades culturales y de esparcimiento, y los servicios empresariales, las que se vieron impactadas por los efectos de la emergencia sanitaria asociada al Covid-19, que influyó en la movilidad de las personas y el normal funcionamiento de establecimientos productivos.

En tanto, cifras desestacionalizadas muestran un aumento de 1,5% respecto al mes anterior.

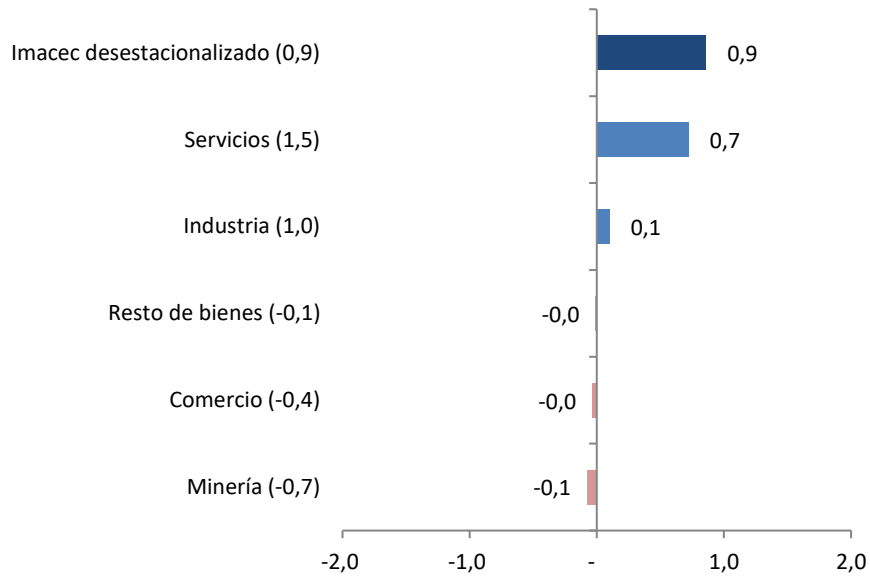
Considerando los desafíos que la crisis sanitaria ha impuesto sobre la recolección de datos básicos, el Banco Central de Chile ha hecho esfuerzos adicionales con sus proveedores de información para minimizar el impacto en la calidad de las estadísticas. Sin embargo, es relevante señalar que las cifras entregadas en esta oportunidad podrían estar sujetas a mayores revisiones que las registradas históricamente, las cuales serán difundidas de acuerdo al calendario de publicaciones y revisiones de Cuentas Nacionales disponible en la página web institucional.

Gráfico 2: Contribución a la variación anual del Imacec
(tasas de variación y contribuciones porcentuales)



Nota: Variación anual entre paréntesis y contribuciones porcentuales en barras.

Gráfico 3: Contribución a la variación mensual del Imacec desestacionalizado
(tasas de variación y contribuciones porcentuales)



Nota: Variación mensual entre paréntesis y contribuciones porcentuales en barras.

⁽¹⁾ El Indicador Mensual de Actividad Económica (Imacec) es una estimación que resume la actividad de los distintos sectores de la economía en un determinado mes, a precios del año anterior; su variación interanual constituye una aproximación de la evolución del PIB. Para mayores detalles acerca de las estimaciones de Cuentas Nacionales en sus distintas frecuencias, ver el documento [“Cuentas Nacionales de Chile: Métodos y fuentes de información”](#).

⁽²⁾ La serie desestacionalizada se obtiene a partir de la agregación de sus componentes ajustados por estacionalidad. Estos provienen del cálculo realizado según el proceso X-13 ARIMA-SEATS. Debido a que las series mensuales pueden contener *shocks* que dificultan la interpretación de las tasas de variación, se utilizan promedios móviles para facilitar el análisis temporal. En este caso particular, se presenta el promedio de los últimos tres meses del Imacec desestacionalizado, con respecto al promedio de los tres meses previos.

⁽³⁾ El impacto del calendario en los resultados del IMACEC se estima a través del diferencial de días de cada uno de los meses. Para mayor detalle, ver [Recuadro: Efecto Calendario](#), disponible en la página web del Banco Central de Chile.

⁽⁴⁾ Las diferencias entre las tasas interanuales de la serie original y la desestacionalizada, se explican por el efecto calendario y la estructura de ponderaciones implícita en cada una de éstas. Para mayor detalle, ver [Recuadro: Diferencias entre variación anual de las series original y desestacionalizada del PIB](#), disponible en la página web del Banco Central de Chile.

⁽⁵⁾ Producción de bienes incluye las actividades minería, industria manufacturera y resto de bienes.

⁽⁶⁾ La agrupación resto de bienes considera las actividades agropecuario-silvícola, pesca, EGA y gestión de desechos, y construcción.

⁽⁷⁾ Los servicios consideran las actividades restaurantes y hoteles, transporte, comunicaciones y servicios de información, servicios financieros, servicios empresariales, servicios de vivienda e inmobiliarios, servicios personales y administración pública.

El Imacec no minero incluye las actividades industria manufacturera, resto de bienes, comercio, servicios, y los impuestos a los productos (derechos de importación e impuesto al valor agregado).

Para mayor información acerca de las diferencias de la medición mensual de las actividades minería, industria manufacturera y comercio con respecto a los indicadores del INE, ver el recuadro 2 [“Medición Mensual de las Actividades Minería, Industria Manufacturera y Comercio: Diferencias entre el Imacec y los indicadores del INE”](#).

Los periodistas que necesiten contactarse con el Banco Central de Chile pueden hacerlo a través de la Gerencia de Comunicaciones en el correo electrónico comunicaciones@bcentral.cl o en el teléfono (56-2) 2670 2438.