

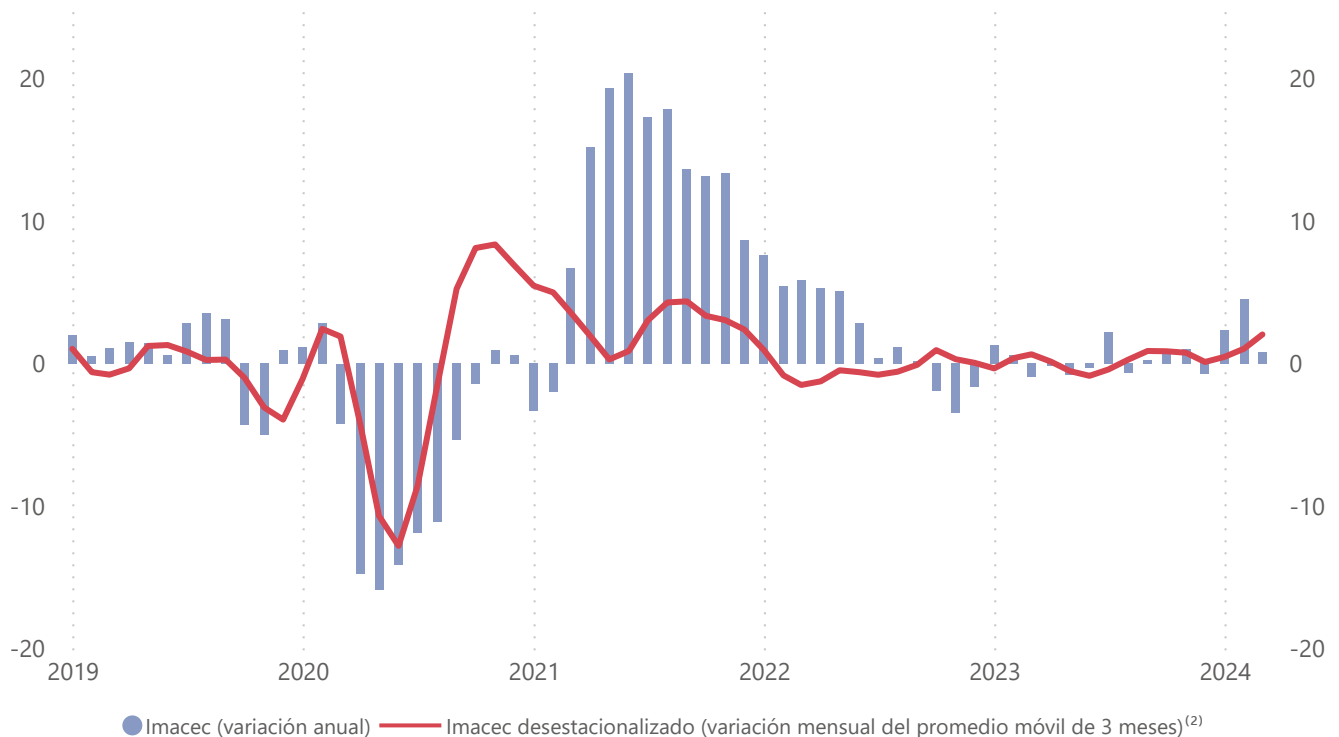
Imacec marzo 2024

De acuerdo con la información preliminar, el Imacec⁽¹⁾ de marzo de 2024 creció 0,8% en comparación con igual mes del año anterior (Gráfico 1). La serie desestacionalizada disminuyó 0,7% respecto del mes precedente y creció 2,1% en doce meses⁽³⁾. El mes registró tres días hábiles menos que marzo de 2023.

El resultado del Imacec se explicó por el crecimiento de la minería y del resto de bienes, compensado por las caídas del comercio y la industria (Gráfico 2). En tanto, todas las actividades incidieron en la disminución del Imacec en términos desestacionalizados, destacando las caídas de los servicios y el resto de bienes (Gráfico 3).

El Imacec no minero⁽⁴⁾ presentó una disminución de 0,4% en doce meses, mientras que en términos desestacionalizados cayó 0,6% respecto del mes anterior.

Gráfico 1: IMACEC
(tasa de variación porcentual)



Análisis del Imacec por actividad

1. Producción de bienes

La producción de bienes⁽⁵⁾ aumentó 3,7% en términos anuales, incidida principalmente por el incremento de 8,2% de la minería y del resto de bienes que creció 2,7%, impulsado por la generación eléctrica. En tanto, la industria cayó 2,3%.

En términos desestacionalizados, la producción de bienes presentó una contracción de 1,4% respecto del mes precedente, explicada por todos sus componentes. El resto de bienes cayó 1,5%, mientras que la minería y la industria lo hicieron en 1,3%.

2. Comercio

La actividad comercial presentó una disminución de 5,3% en términos anuales, explicada por el comercio automotor y mayorista. En el primero destacaron las menores ventas de vehículos, y en el segundo, las ventas de alimentos. En contraste, las ventas minoristas crecieron.

Las cifras desestacionalizadas mostraron una contracción de 0,1% respecto del mes anterior, incidido por el comercio automotor, resultado que fue compensado en parte por el crecimiento del comercio mayorista.

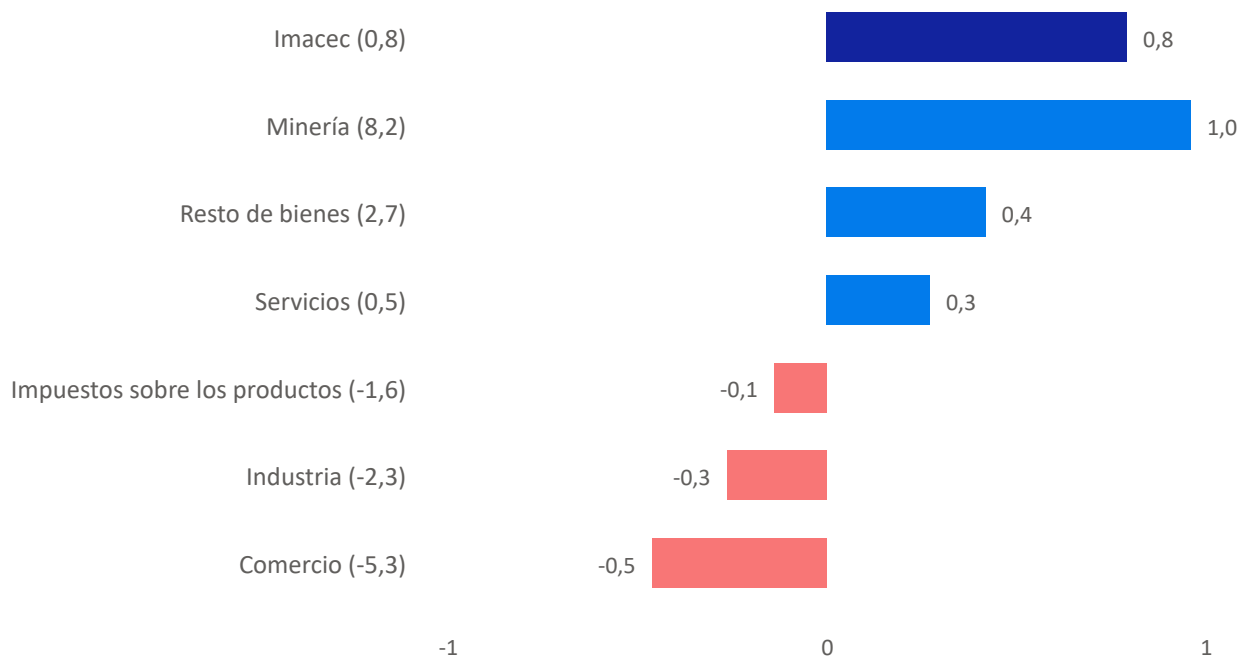
3. Servicios

Los servicios⁽⁷⁾ aumentaron 0,5% en términos anuales, donde se registraron crecimientos en la mayoría de sus actividades, destacando los servicios de transporte. Lo anterior fue en parte compensado por la caída de los servicios empresariales.

Las cifras ajustadas por estacionalidad dieron cuenta de una disminución de 0,4% respecto del mes precedente.

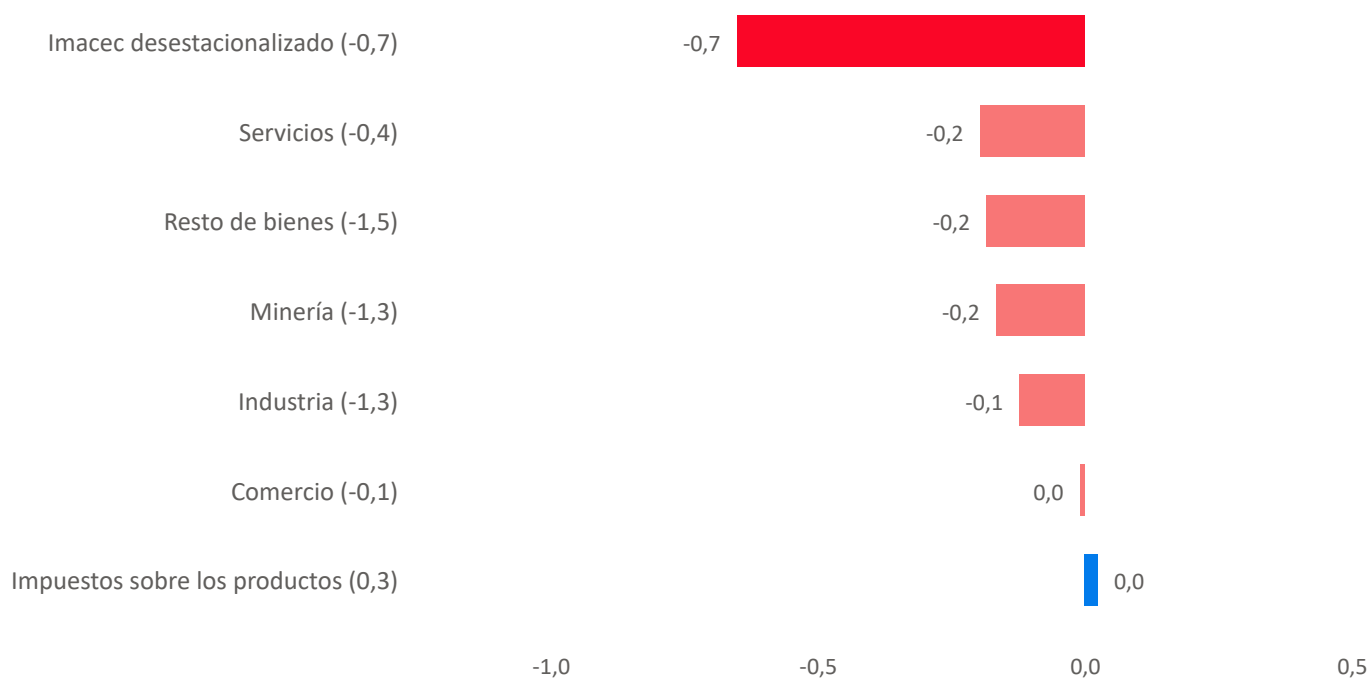
Conforme al calendario de difusión de las cifras de Cuentas Nacionales, los resultados preliminares del PIB correspondientes al primer trimestre del año serán difundidos el próximo lunes 20 de mayo.

Gráfico 2: Contribución a la variación anual del Imacec
(tasas de variación y contribuciones porcentuales)



Nota: Variación anual entre paréntesis y contribuciones porcentuales en barras.

Gráfico 3: Contribución a la variación mensual del Imacec desestacionalizado
(tasas de variación y contribuciones porcentuales)



Nota: Variación mensual entre paréntesis y contribuciones porcentuales en barras.

(1) El Indicador Mensual de Actividad Económica (Imacec) es una estimación que resume la actividad de los distintos sectores de la economía en un determinado mes, a precios del año anterior; su variación interanual constituye una aproximación de la evolución del PIB. Para mayores detalles acerca de las estimaciones de Cuentas Nacionales en sus distintas frecuencias, ver el documento [Cuentas Nacionales de Chile: Métodos y fuentes de información](#)

(2) La serie desestacionalizada se obtiene a partir de la agregación de sus componentes ajustados por estacionalidad. Estos provienen del cálculo realizado según el proceso X-13 ARIMA-SEATS. Debido a que las series mensuales pueden contener shocks que dificultan la interpretación de las tasas de variación, se utilizan promedios móviles para facilitar el análisis temporal. En este caso particular, se presenta el promedio de los últimos tres meses del Imacec desestacionalizado, con respecto al promedio de los tres meses previos.

(3) Las diferencias entre las tasas interanuales de la serie original y la desestacionalizada, se explican por el efecto calendario y la estructura de ponderaciones implícita en cada una de éstas. Para mayor detalle, ver [Recuadro: Diferencias entre variación anual de las series original y desestacionalizada del PIB.](#)

(4) El Imacec no minero incluye las actividades industria manufacturera, resto de bienes, comercio, servicios, y los impuestos a los productos (derechos de importación e impuesto al valor agregado).

(5) Producción de bienes incluye las actividades minería, industria manufacturera y resto de bienes.

(6) La agrupación resto de bienes considera las actividades agropecuario-silvícola, pesca, EGA y gestión de desechos, y construcción.

(7) Los servicios consideran las actividades restaurantes y hoteles, transporte, comunicaciones y servicios de información, servicios financieros, servicios empresariales, servicios de vivienda e inmobiliarios, servicios personales y administración pública.

(8) El impacto del calendario en los resultados del IMACEC se estima a través del diferencial de días de cada uno de los meses. Para mayor detalle, ver [Blog: La importancia del efecto calendario en la actividad económica chilena](#) y [Recuadro: Efecto calendario en la economía chilena.](#)

Los impuestos a los productos considera el impuesto al valor agregado, los impuestos específicos a los productos y los derechos de importación.

Para más información acerca de las diferencias de la medición mensual de las actividades minería, industria manufacturera y comercio con respecto a los indicadores del INE, ver [Recuadro Medición Mensual de las Actividades Minería, Industria Manufacturera y Comercio: Diferencias entre el Imacec y los indicadores del INE.](#)

Los periodistas que necesiten contactarse con el Banco Central de Chile pueden hacerlo a través de la Gerencia de Comunicaciones en el correo electrónico comunicaciones@bcentral.cl o en el teléfono (56-2) 2670 2438.