

Viernes 3 de mayo de 2024

## Banco Central publica resultados de Encuesta de Determinantes y Expectativas de Precios (EDEP) correspondiente a trimestre móvil enero-febrero-marzo

El Banco Central publicó la Encuesta de Determinantes y Expectativas de Precios (EDEP), sondeo que indaga en las dinámicas de fijación de precios de las empresas y sus expectativas económicas, incluyendo sus estimaciones de inflación a 12 y 24 meses.

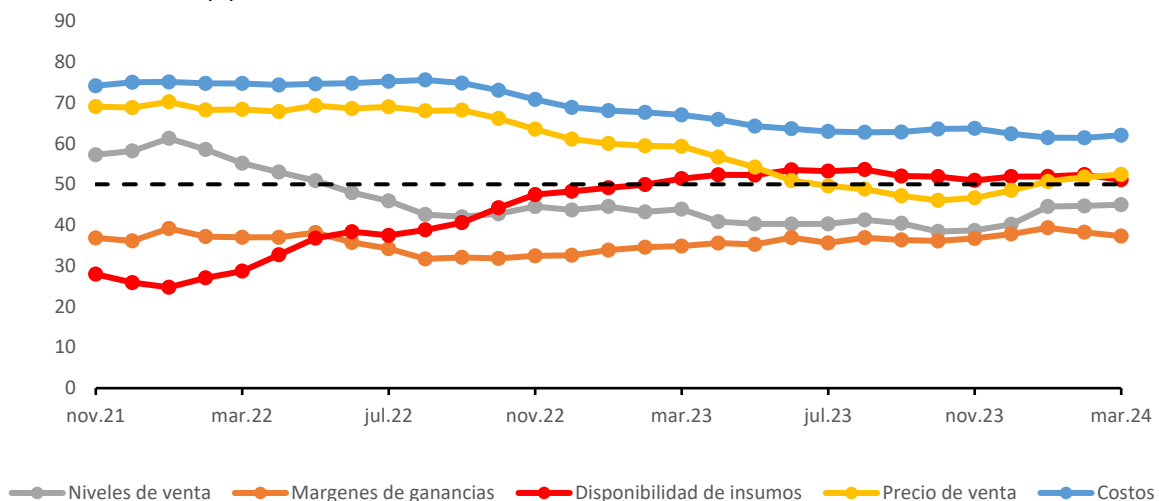
La presente publicación corresponde a información levantada durante los meses de enero, febrero y marzo de 2024. Los datos se encuentran disponibles en el [sitio web](#) y la [Base de Datos Estadísticos del Banco Central](#).

### Resultados principales

La evolución de los factores de las empresas muestra un escenario en que sus precios de venta se encuentran alrededor del valor neutral. En tanto, los niveles de venta mantienen variaciones similares al trimestre anterior y los márgenes de ganancias aumentan levemente su velocidad de caída. Por su parte, la disponibilidad de insumos no presenta variaciones notorias, mientras que el aumento de los costos se acelera levemente (Gráfico 1).

**Gráfico 1: Evolución de factores de la empresa durante los últimos 3 meses**

Índice de difusión (1)



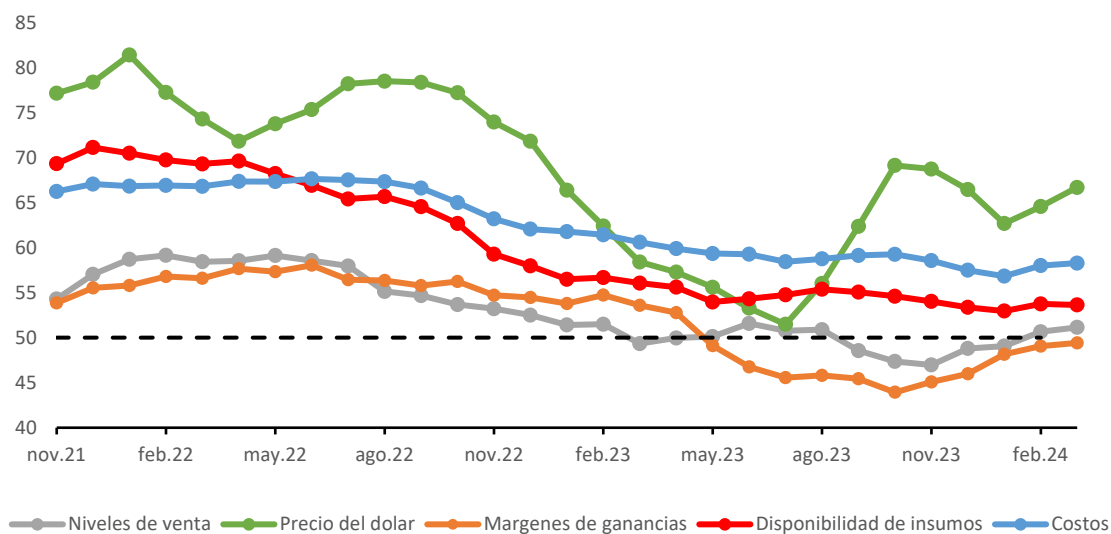
(1) Valores por sobre (por debajo) de 50 representan alzas (caídas).

Fuente: EDEP.

Respecto de los factores que influyen los precios de su producto o servicio principal, las empresas declaran que sus niveles de venta y ajustes de metas de ganancia no ejercen presiones sobre sus precios. Al mismo tiempo, perciben que la presión que sus costos ejercen sobre los precios de venta no se ha modificado. En tanto, el tipo de cambio continúa como el principal factor que empuja los precios al alza, con un aumento importante en relación con el trimestre móvil anterior (Gráfico 2).

**Gráfico 2: Influencia de factores en el precio del producto o servicio principal en los últimos 3 meses.**

Índice de difusión (1)



(1) Valores por sobre (por debajo) 50 representan presiones al alza (a la baja) sobre los precios. Fuente: EDEP.

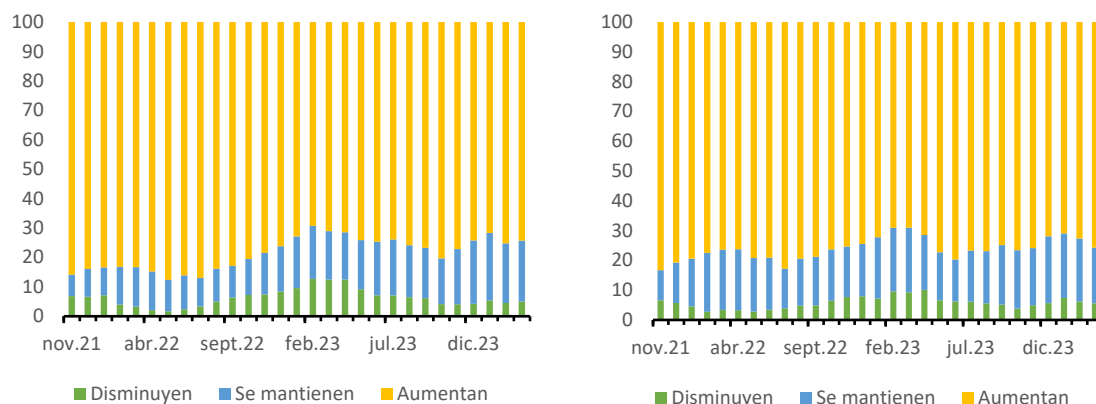
Por el lado de las expectativas, el porcentaje de empresas que espera un incremento en el costo de sus insumos durante los próximos 12 meses disminuye levemente. Asimismo, se incrementa el porcentaje de firmas que prevé que sus precios de venta aumenten en el mismo período de referencia<sup>1</sup> (Gráfico 3).

<sup>1</sup> En situaciones de inflación baja y estable, es normal que las empresas suban sus precios en el transcurso de un año. Para más información sobre este tema, puede acceder al [siguiente blog](#) publicado por el Banco Central.

### Gráfico 3: Expectativas para los próximos 12 meses

Variación de costos de insumo  
(porcentaje de empresas)

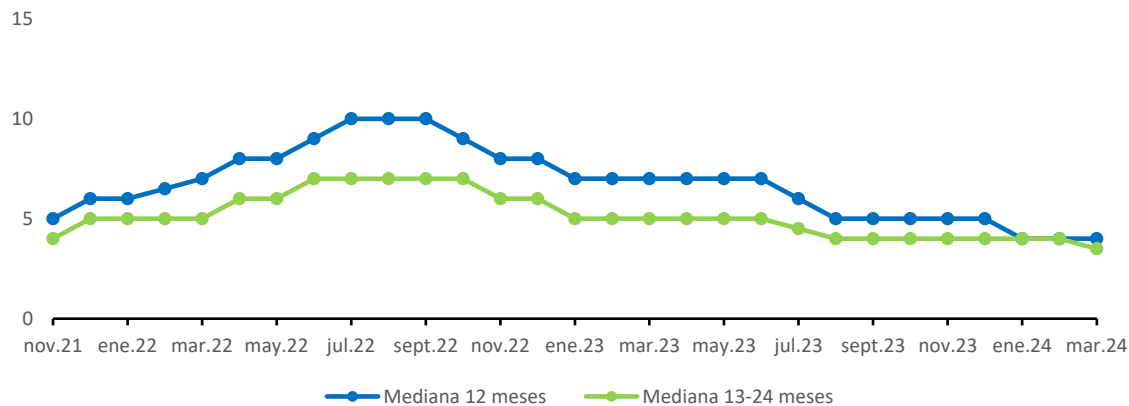
Variación de precios de venta  
(porcentaje de empresas)



Fuente: EDEP.

La mediana de las expectativas de inflación de las empresas para los próximos 12 se mantiene en 4%, mientras que para los próximos 24 meses disminuye a 3,5% (Gráfico 4).

### Gráfico 4: Expectativas de inflación para próximos 12 y 24 meses (porcentaje)



Fuente: EDEP.

Revisa la encuesta completa en [www.bcentral.cl](http://www.bcentral.cl)

Los periodistas que necesiten contactarse con el Banco Central de Chile pueden hacerlo a través de la Gerencia de Comunicaciones en el correo electrónico [comunicaciones@bcentral.cl](mailto:comunicaciones@bcentral.cl) o en el teléfono (56-2) 2670 2438.